



**ΠΑΝΕΠΙΣΤΗΜΙΑΚΟ ΓΕΝΙΚΟ
ΝΟΣΟΚΟΜΕΙΟ ΙΩΑΝΝΙΝΩΝ**

Annual Report 2024



Δείκτες Παραγωγικότητας & Στατιστικά

ΚΩΝ/ΝΟΣ ΤΡΕΜΠΕΛΗΣ, MSc, PhD.

Απρίλιος 2024



Διοίκηση Νοσοκομείου

Διοικητής

Σπυρίδων Δερδεμέζης

Διοικητικό Συμβούλιο Νοσοκομείου

Νικόλαος Τζαμπούρας

Θεόδωρος Παπακώστας

Δημήτριος Πέσχος

Ευάγγελος Σαΐνης

Γεώργιος Φλούδας

ΠΡΟΛΟΓΟΣ

Το Πανεπιστημιακό Νοσοκομείο Ιωαννίνων, είναι ένα από τα πιο σύγχρονα και καλά οργανωμένα Νοσοκομεία της χώρας και παρέχει υπηρεσίες Υγείας υψηλής ποιότητας στους πολίτες, όχι μόνο της Ηπείρου αλλά και της ευρύτερης περιοχής της Βορειοδυτικής Ελλάδος, των βόρειων Ιονίων νήσων (Κέρκυρα & Λευκάδα), αλλά και σε μεγάλο μέρος του πληθυσμού της γειτονικής Αλβανίας.

Τα τελευταία χρόνια στο Νοσοκομείο έγινε ένα τεράστιο Έργο, που είχε σαν αποτέλεσμα τόσο τη βελτίωση της ποιότητας των παρεχόμενων υπηρεσιών προς τους πολίτες, όσο και στην βελτίωση των υποδομών του, την αξιοποίηση του ανθρώπινου δυναμικού και την εισαγωγή και χρήση της πλέον σύγχρονης και προηγμένης τεχνολογίας στους τομείς της ιατρικής, της Βιοϊατρικής τεχνολογίας και της Πληροφορικής. Παράλληλα έγινε δυνατή μια σημαντική εξοικονόμηση πόρων με περιορισμό του κόστους λειτουργίας του Ιδρύματος, ενώ συνεχίστηκε η πρωτοποριακή μας προσπάθεια στις δράσεις προστασίας του περιβάλλοντος, όπως ο συνεχής έλεγχος των προϊόντων καύσης, ο βιολογικός καθαρισμός των λυμάτων, η ανακύκλωση υλικών, κλπ.

Έτσι το Πανεπιστημιακό Νοσοκομείο Ιωαννίνων παρέχει υπηρεσίες Υγείας, ιατρικής εκπαίδευσης και έρευνας, υψηλού επιπέδου, συγκρινόμενο μόνο με αντίστοιχα Ευρωπαϊκά Νοσοκομεία, ενώ είναι το μοναδικό Νοσοκομείο της χώρας στο οποίο υπάρχει διεξόδυση της πληροφορικής τεχνολογίας σε τόσο μεγάλο βαθμό, ενσωματώνοντας αποκλειστικά μηχανογραφημένες διαδικασίες στις καθημερινές του δραστηριότητες, όπως η ηλεκτρονική διαχείριση της ιατρικής εικόνας, η ηλεκτρονική παραγγελία εργαστηριακών εξετάσεων, το ηλεκτρονικό ατομικό συνταγολόγιο ασθενών, η ηλεκτρονική παραγγελία υλικών κλπ

Παράλληλα έχει επιτευχθεί μεγάλη απορρόφηση Ευρωπαϊκών κονδυλίων για τη βελτίωση των υποδομών και του εξοπλισμού του. Υπενθυμίζω ότι το Πανεπιστημιακό Νοσοκομείο Ιωαννίνων, παρά την τρέχουσα αρνητική οικονομική συγκυρία, είναι το μοναδικό Νοσοκομείο το οποίο επεκτείνει τις υποδομές του, με την ανέγερση και εξοπλισμό νέου πενταόροφου κτιρίου νοσηλευτικών μονάδων, με χρηματοδότηση από το ΕΣΠΑ

Ακόμη είναι ένα από τα λίγα Νοσοκομεία της χώρας στο οποίο ένα μεγάλο μέρος των υπηρεσιών του έχει πιστοποιηθεί κατά το πρότυπο ISO, ενώ ακόμη και απλές δραστηριότητες έχουν εξελιχθεί και συστηματοποιηθεί. Για παράδειγμα το Πανεπιστημιακό Νοσοκομείο Ιωαννίνων είναι το πρώτο Νοσοκομείο της χώρας στο οποίο εφαρμόζεται πρωτοποριακή διαδικασία καθαριότητας χώρων, με χρήση ειδικά κατασκευασμένων συνδυασμών νημάτων μικροϊνών, με τις οποίες επιτυγχάνεται βαθιά διεξόδυση, εξαιρετική ποιότητα καθαρισμού, με παράλληλη μείωση χημικών έως 80% και αφαίρεση βακτηρίων έως 99,9%

Όλα τα παραπάνω αποτελούν ένα έργο κατ'έξοχή συλλογικό. Η συνεργασία σε κάθε τομέα ήταν άψογη και έτσι σήμερα μπορούμε να υπερηφανευόμαστε ότι το Πανεπιστημιακό Νοσοκομείο Ιωαννίνων αποτελεί πλέον μοντέλο και για τα υπόλοιπα Νοσοκομεία της χώρας, καθιερώνοντας ή και επιβάλλοντας υψηλά κριτήρια σύγκρισης.

1. ΒΑΣΙΚΟΙ ΔΕΙΚΤΕΣ ΠΑΡΑΓΩΓΙΚΟΤΗΤΑΣ 2019-2023

ΔΕΙΚΤΕΣ	2019	2020	2021	2022	2023
Σύνολο κλινών Νοσοκομείου	845	845	845	845	845
Σύνολο κλινών ΜΕΛ Covid		79	79	55	24
Σύνολο κλινών ΜΕΛ Παιδών		10	10	10	10
Σύνολο κλινών ΜΕΘ Covid		16	16	8	8
Σύνολο κλινών Covid		105	105	73	42
ΣΥΝΟΛΟ ΕΞΥΠΗΡΕΤΟΥΜΕΝΩΝ ΑΣΘΕΝΩΝ	427.255	320.722	339.450	336.112	361.537
Ποσοστό (%) ετήσιας μεταβολής Συνόλου εξυπηρετούμενων ασθενών	2,25%	-24,93%	5,84%	-0,98%	7,56%
ΕΞΩΤΕΡΙΚΟΙ ΑΣΘΕΝΕΙΣ					
Σύνολο εκτάκτων περιστατικών στα 9 Ιατρεία του ΤΕΠ	47.367	33.132	37.573	44.009	45.688
Σύνολο εκτάκτων περιστατικών στο ΤΕΠ Παιδιατρικής	5.482	2.794	3.243	4.549	4.260
Σύνολο εκτάκτων περιστατικών στα 18 Ιατρεία Εκτάκτων	17.210	11.750	11.763	14.066	16.641
κίνηση ΤΕΠ (Σύνολο εκτάκτων περιστατικών)	70.059	47.676	52.579	62.624	66.589
Έκτακτα περιστατικά στα Ιατρεία Ελέγχου Covid & ΤΕΠ Λοιμωδών		3.648	6.308	6.044	1.313
Ποσοστό (%) ετήσιας μεταβολής Συνόλου εκτάκτων περιστατικών	-3,92%	-31,95%	10,28%	19,10%	6,33%
κίνηση Τακτικών Εξωτερικών Ιατρείων	271.706	200.971	191.151	181.604	200.079
Ποσοστό (%) ετήσιας μεταβολής επισκέψεων Τακτ. Εξωτ. Ιατρείων	2,63%	-26,03%	-4,89%	-4,99%	10,17%
Αιμοληψίες Εξωτερικών ασθενών - Ασθενείς	36.986	29.533	28.342	29.040	32.424
Αιμοληψίες Εξωτερικών ασθενών - Δείγματα	326.167	264.586	334.373	361.245	405.302
κίνηση Απογευματινών Ιατρείων (Ολοήμερης λειτουργίας)	21.946	18.345	19.764	23.539	21.850
κίνηση Εξωτερικών ασθενών ΕΟΠΥΥ (για εργαστ. εξετάσεις)	24.003	18.587	24.242	29.031	32.050
ΝΟΣΗΛΕΥΟΜΕΝΟΙ ΑΣΘΕΝΕΙΣ					
Σύνολο νοσηλευθέντων ασθενών (Νοσηλείες)	61.378	51.726	72.954	65.759	70.037
Ποσοστό (%) ετήσιας μεταβολής νοσηλειών	1,36%	-15,73%	41,04%	-9,86%	6,51%
Θάνατοι νοσηλευθέντων	707	651	769	818	797
Ποσοστό μεταβολής θανάτων	5,37%	-7,92%	18,13%	6,37%	-2,57%
Κάλυψη κλινών (%)	62,05	53,13	57,91	61,28	65,06
Μέση Διάρκεια Νοσηλείας	3,1	3,2	2,4	2,9	2,9
Ρυθμός εισροής ασθενών	73	61	86	78	83
Διάστημα εναλλαγής	1,91	2,80	1,78	1,82	1,54
Ποσοστό (%) θανάτων επί του συνόλου νοσηλευθέντων	1,15%	1,26%	1,05%	1,24%	1,14%
ΠΑΘΟΛΟΓΙΚΟΣ ΤΟΜΕΑΣ					
Αριθμός κλινών Παθολογικού Τομέα	419	435	435	444	425
Νοσηλευθέντες ασθενείς Παθολογικού Τομέα	39.777	35.043	51.081	45.252	49.027
Ποσοστό (%) ετήσιας μεταβολής νοσηλειών Παθολογικού Τομέα	3,32%	-11,90%	45,77%	-11,41%	8,34%
Πληρότητα (%) Παθολογικού Τομέα	68,27	57,08	65,86	70,03	76,92
Μέση Διάρκεια Νοσηλείας Παθολογικού Τομέα	2,6	2,6	2,0	2,5	2,4
Ρυθμός εισροής ασθενών Παθολογικού Τομέα	95	81	117	102	115
Διάστημα εναλλαγής Παθολογικού Τομέα	1,22	1,95	1,06	1,07	0,73
ΧΕΙΡΟΥΡΓΙΚΟΣ ΤΟΜΕΑΣ					
Αριθμός κλινών Χειρουργικού Τομέα	368	344	344	343	362
Νοσηλευθέντες ασθενείς Χειρουργικού Τομέα	20.454	15.611	20.352	18.856	19.327
Ποσοστό (%) ετήσιας μεταβολής νοσηλειών Χειρουργικού Τομέα	-2,51%	-23,68%	30,37%	-7,35%	2,50%
Πληρότητα (%) Χειρουργικού Τομέα	53,74	47,14	45,60	47,33	48,24
Μέση Διάρκεια Νοσηλείας Χειρουργικού Τομέα	3,5	3,8	2,8	3,1	3,3
Ρυθμός εισροής ασθενών Χειρουργικού Τομέα	56	46	59	55	53
Διάστημα εναλλαγής Χειρουργικού Τομέα	3,04	4,25	3,36	3,50	3,54

ΔΕΙΚΤΕΣ	2019	2020	2021	2022	2023
ΨΥΧΙΑΤΡΙΚΟΣ ΤΟΜΕΑΣ					
Αριθμός κλινών Ψυχιατρικού Τομέα	32	32	32	32	32
Νοσηλευθέντες ασθενείς Ψυχιατρικού Τομέα	693	637	730	988	1.161
Ποσοστό (%) ετήσιας μεταβολής νοσηλειών Ψυχιατρικού Τομέα	7,11%	-8,08%	14,60%	35,34%	17,51%
Πληρότητα (%) Ψυχιατρικού Τομέα	90,51	80,52	80,28	72,80	94,61
Μέση Διάρκεια Νοσηλείας Ψυχιατρικού Τομέα	15,3	14,8	12,8	8,6	9,5
Ρυθμός εισροής ασθενών Ψυχιατρικού Τομέα	22	20	23	31	36
Διάστημα εναλλαγής Ψυχιατρικού Τομέα	1,60	3,58	3,15	3,22	0,54
ΜΕΘ					
Αριθμός κλινών ΜΕΘ	14	14	14	14	14
Νοσηλευθέντες ασθενείς ΜΕΘ	373	298	485	362	338
Ποσοστό (%) ετήσιας μεταβολής νοσηλειών ΜΕΘ	9,06%	-20,11%	62,75%	-25,36%	-6,63%
Πληρότητα (%) ΜΕΘ	80,55	74,92	86,07	82,60	80,02
Μέση Διάρκεια Νοσηλείας ΜΕΘ	11,0	12,9	9,1	11,7	12,1
Ρυθμός εισροής ασθενών ΜΕΘ	27	21	35	26	24
Διάστημα εναλλαγής ΜΕΘ	2,66	4,31	1,47	2,46	3,02
ΜΕΠΚ					
Αριθμός κλινών ΜΕΠΚ	14	8	8	14	14
Νοσηλευθέντες ασθενείς ΜΕΠΚ	931	922	1.860	1.521	1.865
Ποσοστό (%) ετήσιας μεταβολής νοσηλειών ΜΕΠΚ	23,64%	-0,97%	101,74%	-18,23%	22,62%
Πληρότητα (%) ΜΕΠΚ	46,79	83,64	141,78	80,04	83,64
Μέση Διάρκεια Νοσηλείας ΜΕΠΚ	2,6	2,7	2,2	2,7	2,3
Ρυθμός εισροής ασθενών ΜΕΠΚ	67	115	233	109	133
Διάστημα εναλλαγής ΜΕΠΚ	2,92	0,52	-0,66	0,67	0,45
ΜΤΝ					
Αριθμός κλινών ΜΤΝ	9	9	9	9	9
Βάρδιες νοσηλείας Μ.Τ.Ν.	3	3	3	3	3
Ασθενείς Μ.Τ.Ν. Τακτικοί	53	48	36	34	37
Ασθενείς Μ.Τ.Ν. Έκτακτοι	19	17	19	24	28
Σύνολο επισκέψεων Μ.Τ.Ν. Τακτικές	637	577	433	411	441
Σύνολο επισκέψεων Μ.Τ.Ν. Έκτακτες	225	207	224	292	338
Συνεδρίες Μ.Τ.Ν. τακτικές	7.739	7.031	5.245	5.039	5.309
Συνεδρίες Μ.Τ.Ν. έκτακτες	1.460	727	729	1.058	1.112
Συνεδρίες Μ.Τ.Ν. Σύνολο	9.199	7.758	5.974	6.097	6.421
Ποσοστό (%) ετήσιας μεταβολής εξυπηρετούμενων ασθενών Μ.Τ.Ν.	12,53%	-9,05%	-16,20%	7,00%	10,81%
Πληρότητα (%) ΜΤΝ	122,85	103,61	79,78	81,42	85,75
Μονάδα Πλασμαφαίρεσης Νεφρολογίας (Συνεδρίες)	43	112	69	143	121
ΝΟΣΗΛΕΥΟΜΕΝΟΙ ΑΣΘΕΝΕΙΣ COVID					
Νοσηλευθέντες ασθενείς σε κλινικές ΜΕΛ Covid		371	1.042	1.130	630
Νοσηλευθέντες ασθενείς σε κλινική Λοιμωδών Παιδών		59	259	297	54
Νοσηλευθέντες ασθενείς σε ΜΕΘ Covid		49	184	212	129
Σύνολο νοσηλευθέντων ασθενών Covid		479	1.485	1.639	813
Ποσοστό (%) ετήσιας μεταβολής νοσηλευόμενων Covid			210,02%	10,37%	-50,40%
Πληρότητα (%) κλινικών ΜΕΛ (Μ.Ο. 4 κλινικών)		11,56	27,01	30,16	38,92
Πληρότητα (%) Μονάδας Λοιμωδών Παιδών ΜΕΛ Παιδών		4,04	11,81	22,85	4,63
Πληρότητα (%) ΜΕΘ COVID		13,78	45,34	79,35	57,16
Μέση Διάρκεια Νοσηλείας ΜΕΛ (Μ.Ο. 4 κλινικών)		9,01	7,47	5,36	5,41
Μέση Διάρκεια Νοσηλείας Μονάδας Λοιμωδών Παιδών ΜΕΛ Παιδών		2,51	1,66	2,81	3,13
Μέση Διάρκεια Νοσηλείας ΜΕΘ COVID		16,47	14,39	10,93	12,94

ΔΕΙΚΤΕΣ	2019	2020	2021	2022	2023
ΕΠΕΜΒΑΤΙΚΑ					
Χειρουργικές επεμβάσεις (Τακτικές)	9.543	7.384	7.895	8.878	8.157
Χειρουργικές επεμβάσεις (Εκτακτες)	1.036	1.111	1.440	1.334	2.213
Χειρουργικές επεμβάσεις (Επείγουσες)	371	255	319	342	410
Χειρουργικές επεμβάσεις (Σύνολο)	10.950	8.750	9.654	10.554	10.780
Ποσοστό (%) ετήσιας μεταβολής χειρουργικών επεμβάσεων	-3,00%	-20,09%	10,33%	9,32%	2,14%
ΚΙΝΗΣΗ ΜΑΙΕΥΤΗΡΙΟΥ					
Φυσιολογικοί Τοκετοί	507	510	469	442	427
Καισαρικές Τομές	738	705	786	712	672
Σύνολο Τοκετών	1.245	1.215	1.255	1.154	1.099
Ποσοστό (%) ετήσιας μεταβολής τοκετών	-2,05%	-2,41%	3,29%	-8,05%	-4,77%
Λοιπές επεμβάσεις Μαιευτηρίου	54	21	27	31	34
ΑΙΜΟΔΥΝΑΜΙΚΟ - ΑΚΤΙΝΟΘΕΡΑΠΕΙΑ					
ΑΙΜΟΔΥΝΑΜΙΚΟ Περιστατικά	4.272	3.193	3.413	3.599	3.975
Ποσοστό (%) ετήσιας μεταβολής περιστατικών ΑΙΜΟΔΥΝΑΜΙΚΟΥ	-14,74%	-25,26%	6,89%	5,45%	10,45%
ΑΚΤΙΝΟΘΕΡΑΠΕΙΑ - Συνεδρίες	23.753	20.113	23.385	20.711	27.438
Ποσοστό (%) ετήσιας μεταβολής Συνεδριών ΑΚΤΙΝΟΘΕΡΑΠΕΙΑΣ	3,54%	-15,32%	16,27%	-11,43%	32,48%
ΕΡΓΑΣΤΗΡΙΑΚΕΣ ΕΞΕΤΑΣΕΙΣ ΔΕΙΓΜΑΤΟΣ					
ΒΙΟΧΗΜΕΙΑΣ - ΚΛΙΝΙΚΗΣ ΧΗΜΕΙΑΣ	2.762.482	2.323.339	2.570.035	2.770.162	2.984.187
ΜΙΚΡΟΒΙΟΛΟΓΙΑΣ	332.521	296.144	345.001	378.090	392.017
ΑΙΜΑΤΟΛΟΓΙΑΣ	458.456	453.417	712.641	761.301	812.263
ΚΥΤΤΑΡΟΜΕΤΡΙΑ ΡΟΗΣ	12.973	10.069	11.503	12.750	27.128
ΑΙΜΟΔΟΣΙΑΣ	134.702	121.589	121.559	130.120	134.929
ΙΟΛΟΓΙΚΟ ΑΙΜΟΔΟΣΙΑΣ	49.911	39.607	45.468	50.047	48.163
ΠΑΘΟΛΟΓΟΑΝΑΤΟΜΙΑΣ	15.993	12.400	13.512	14.124	16.621
ΚΥΤΤΑΡΟΛΟΓΙΑΣ	8.132	6.964	7.595	7.753	8.146
ΓΕΝΕΤΙΚΗΣ/ΥΠ.ΑΝΑΠΑΡΑΓΩΓΗΣ	2.724	1.935	1.906	2.275	2.191
ΠΑΙΔΟΑΛΛΕΡΓΙΟΛΟΓΙΑΣ	4	0	0	0	0
ΤΟΞΙΚΟΛΟΓΙΑΣ	192	171	178	401	447
ΙΑΤΡΟΔΙΚΑΣΤΙΚΗΣ	0	3	75	87	95
Εργαστηριακές εξετάσεις δείγματος (Σύνολο)	3.778.090	3.265.638	3.829.473	4.127.110	4.426.187
Ποσοστό (%) ετήσιας μεταβολής εργαστηριακών εξετάσεων δείγματος	3,74%	-13,56%	17,27%	7,77%	7,25%
Αιμοληψίες Εξωτερικών ασθενών - Ασθενείς	36.986	29.533	28.342	29.040	32.424
Αιμοληψίες Εξωτερικών ασθενών - Δείγματα	310.066	264.586	334.373	361.245	405.302
Απεικονιστικές διαγνωστικές εξετάσεις					
ΑΤ - ΑΚΤΙΝΟΛΟΓΙΚΟ	111.083	84.127	91.508	107.809	121.241
CT - ΑΞΟΝΙΚΗΣ ΤΟΜΟΓΡΑΦΙΑΣ	33.737	33.002	36.811	41.740	41.826
MR - ΜΑΓΝΗΤΙΚΗΣ ΤΟΜΟΓΡΑΦΙΑΣ	7.395	6.366	7.861	8.613	8.771
MG - ΜΑΣΤΟΓΡΑΦΙΑ	2.342	1.878	2.005	2.230	1.828
US - ΥΠΕΡΗΧΟΙ	21.515	14.498	16.254	19.052	21.288
US - ΥΠΕΡΗΧΟΙ ΕΜΒΡΥΟΥ	4.601	4.496	4.487	4.991	5.758
Απεικονιστικές διαγνωστικές εξετάσεις (Σύνολο)	180.673	144.367	158.926	184.435	200.712
Ποσοστό (%) ετήσιας μεταβολής απεικονιστικών εξετάσεων	-0,55%	-20,09%	10,08%	16,05%	8,83%
ΕΡΓΑΣΤΗΡΙΟ ΥΠΕΡΗΧΩΝ ΚΑΡΔΙΟΛΟΓΙΑΣ	4.272	3.193	3.413	3.599	3.975
ΕΡΓΑΣΤΗΡΙΟ ΚΑΡΔΙΟΛΟΓΙΑΣ ECHO-STRESS	3.752	2.454	2.182	4.228	3.973
ΑΓΓΕΙΟΛΟΓΙΚΟ	515	453	676	829	930
ΠΥΡΗΝΙΚΗ ΙΑΤΡΙΚΗ					
ΠΥΡΗΝΙΚΗΣ ΙΑΤΡΙΚΗΣ (Μ.Ο.Π./ΔΕΧΑ)	5.453	3.211	3.908	3.873	3.757
ΠΥΡΗΝΙΚΗΣ ΙΑΤΡΙΚΗΣ (RIA/IRMA)	10.348	9.404	11.443	13.603	12.879

ΔΕΙΚΤΕΣ	2019	2020	2021	2022	2023
ΠΥΡΗΝΙΚΗΣ ΙΑΤΡΙΚΗΣ (ΣΠΙΝΘ/ΦΙΑΣ)	2.499	1.855	2.061	1.843	1.878
ΠΥΡΗΝΙΚΗΣ ΙΑΤΡΙΚΗΣ (ΣΠΙΝΘ. ΑΙΜ.ΜΥΟΚΑΡΔΙΟΥ)	1.330	891	1.026	1.019	956
ΠΥΡΗΝΙΚΗΣ ΙΑΤΡΙΚΗΣ (ΡΕΤ / CT)					808
Σύνολο εξετάσεων Πυρηνικής Ιατρικής	19.630	15.361	18.438	20.338	20.278
Ποσοστό (%) ετήσιας μεταβολής εξετάσεων Πυρηνικής Ιατρικής	2,51%	-21,75%	20,03%	10,30%	-0,30%

ΠΑΡΑΤΗΡΗΣΕΙΣ :

Ο ρυθμός εισροής ασθενών Pk μετράει το ρυθμό με τον οποίο χρησιμοποιούνται τα κρεβάτια σε μια χρονική περίοδο.

Εκφράζεται σε αριθμό ανά κρεβάτι ανά μονάδα χρόνου.

Μετράει την έκταση της αξιοποίησης της Νοσοκομειακής υποδομής, δηλαδή πόσοι ασθενείς χρησιμοποιούν το κάθε κρεβάτι του Νοσοκομείου.

Το διάστημα εναλλαγής μετράει το ρυθμό εναλλαγής των ασθενών ή το μέσο αριθμό ημερών που μένει κενό ένα κρεβάτι.

Εκφράζεται σε αριθμό ημερών.

Για τη Μ.Τ.Ν. με ν μηχανήματα αιμοκάθαρσης, θεωρούμε ότι σε χρονική περίοδο ενός έτους (52 εβδομάδες) έχουμε πληρότητα 100% όταν (ν-1) μηχανήματα είναι σε χρήση επί 2 βάρδιες ημερησίως, για έξι (6) ημέρες την εβδομάδα και καλύπτουν για κάθε ασθενή 3 συνεδρίες αιμοκάθαρσης εβδομαδιαίως.

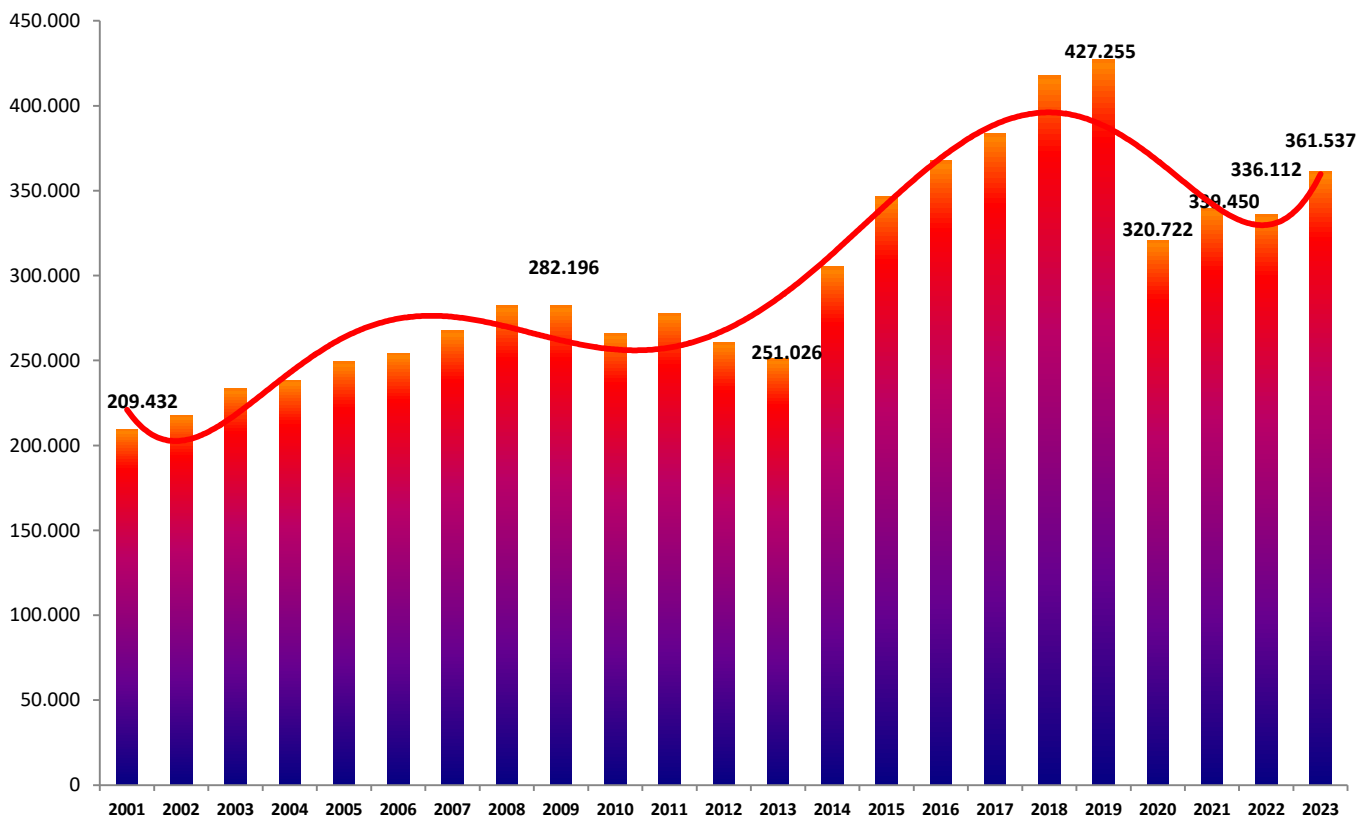
δηλαδή όταν πραγματοποιούνται : [(ν-1) X 2 βάρδιες X 6 ημέρες/εβδομ. X 52 εβδομάδες] νοσηλείες,

κατά συνέπεια για το Πανεπιστημιακό Νοσοκομείο Ιωαννίνων

με δυναμικότητα της ΜΤΝ 9 μηχανήματα, η μέγιστη κάλυψη (100%) σε συνεδρίες είναι : (9-1) X 2 X 6 X 52 = 4.992 συνεδρίες

Οι **Λιθοτριπίες** αφορούν εξωσωματική Λιθοτριψία με κρουστικό κύμα για λίθους στην Ουροποιητική οδό (Κωδικός ΚΕΝ Υ22Α)

Σύνολο ασθενών που εξυπηρετήθηκαν από το Νοσοκομείο



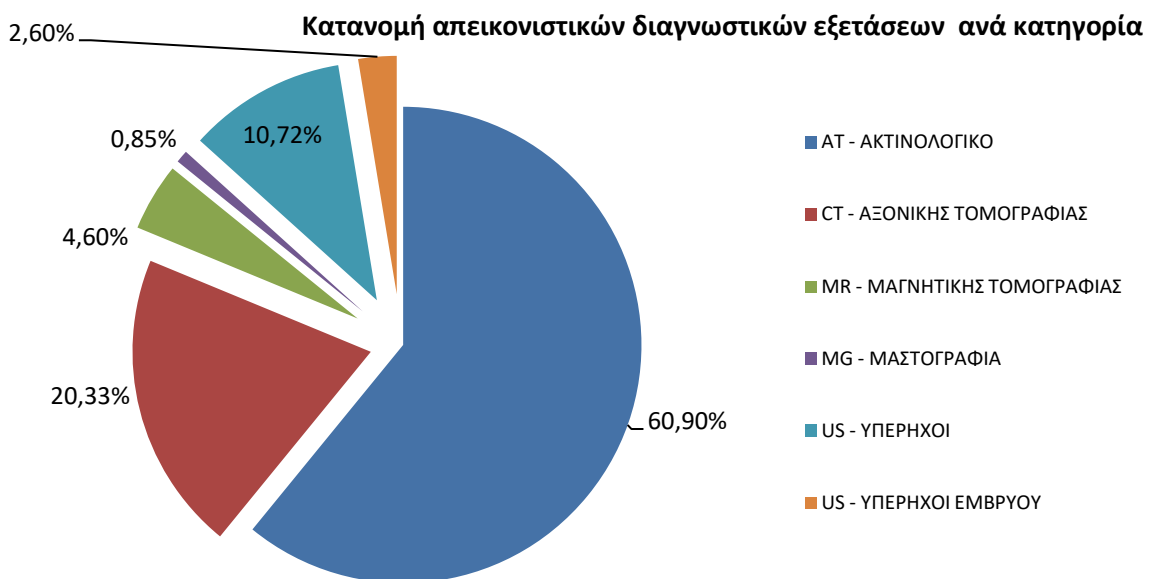
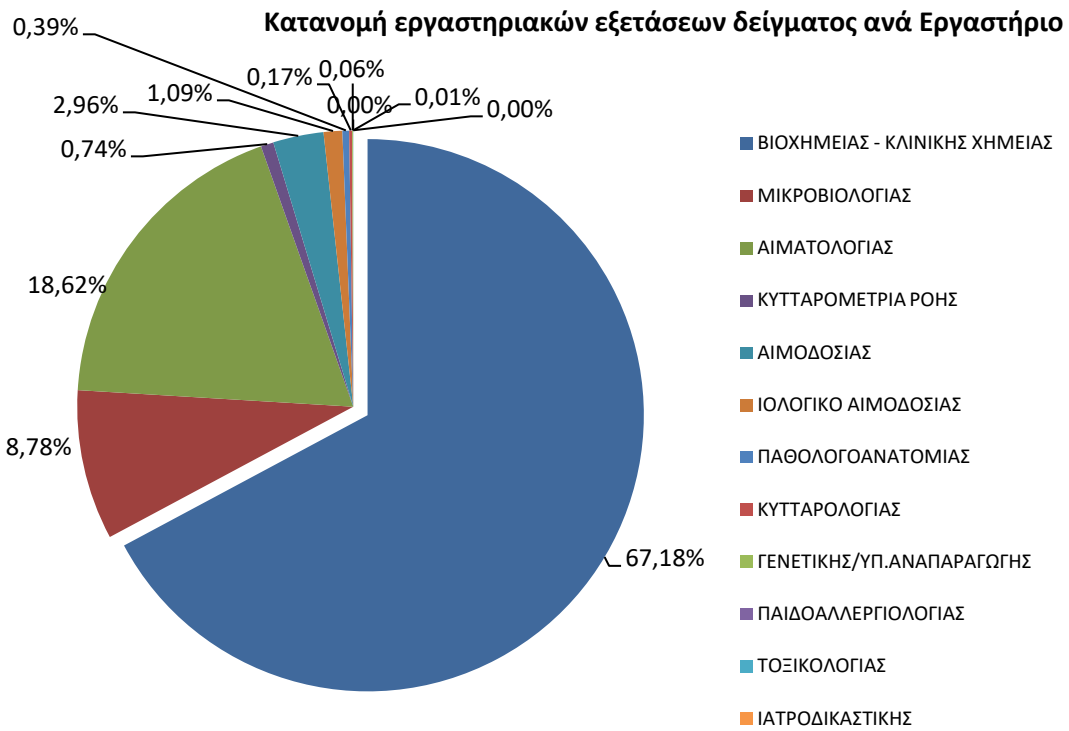
2. ΒΑΣΙΚΟΙ ΔΕΙΚΤΕΣ ΠΑΡΑΓΩΓΙΚΟΤΗΤΑΣ Α΄ ΤΡΙΜΗΝΟΥ 2024

ΔΕΙΚΤΕΣ	2024 (Α΄τριμ)
Σύνολο κλινών Νοσοκομείου	845
Σύνολο κλινών ΜΕΛ Covid	24
Σύνολο κλινών ΜΕΛ Παιδων	10
Σύνολο κλινών ΜΕΘ Covid	8
Σύνολο κλινών Covid	42
ΣΥΝΟΛΟ ΕΞΥΠΗΡΕΤΟΥΜΕΝΩΝ ΑΣΘΕΝΩΝ	76.883
Ποσοστό (%) ετήσιας μεταβολής Συνόλου εξυπηρετούμενων ασθενών	
ΕΞΩΤΕΡΙΚΟΙ ΑΣΘΕΝΕΙΣ	
Σύνολο εκτάκτων περιστατικών στα 9 Ιατρεία του ΤΕΠ	11.248
Σύνολο εκτάκτων περιστατικών στο ΤΕΠ Παιδιατρικής	1.190
Σύνολο εκτάκτων περιστατικών στα 18 Ιατρεία Εκτάκτων	4.327
κίνηση ΤΕΠ (Σύνολο εκτάκτων περιστατικών)	16.765
Σύνολο εκτάκτων περιστατικών στα Ιατρεία Ελέγχου Covid & ΤΕΠ Λοιμωδών	190
Ποσοστό (%) ετήσιας μεταβολής Συνόλου εκτάκτων περιστατικών	
κίνηση Τακτικών Εξωτερικών Ιατρείων	40.001
Ποσοστό (%) ετήσιας μεταβολής επισκέψεων Τακτ. Εξωτερικών Ιατρείων	
Αιμοληψίες Εξωτερικών ασθενών - Ασθενείς	12.465
Αιμοληψίες Εξωτερικών ασθενών - Δείγματα	107.286
κίνηση Απογευματινών Ιατρείων (Ολοήμερης λειτουργίας)	5.444
κίνηση Εξωτερικών ασθενών ΕΟΠΥΥ (για εργαστ. εξετάσεις)	8.384
ΝΟΣΗΛΕΥΟΜΕΝΟΙ ΑΣΘΕΝΕΙΣ	
Σύνολο νοσηλευθέντων ασθενών (Νοσηλείες)	14.063
Ποσοστό (%) ετήσιας μεταβολής νοσηλειών	
Θάνατοι νοσηλευθέντων	209
Ποσοστό μεταβολής θανάτων	
Κάλυψη κλινών (%)	68,30
Μέση Διάρκεια Νοσηλείας	3,7
Ρυθμός εισροής ασθενών (Αριθμός ασθενών που αντιστοιχούν σε κάθε κλίνη)	17
Διάστημα εναλλαγής (Μέσος αριθμός ημερών που μένει κενή μια κλίνη)	1,73
Ποσοστό (%) θανάτων επί του συνόλου νοσηλευθέντων	1,49%
ΠΑΘΟΛΟΓΙΚΟΣ ΤΟΜΕΑΣ	
Αριθμός κλινών Παθολογικού Τομέα	425
Νοσηλευθέντες ασθενείς Παθολογικού Τομέα	10.720
Ποσοστό (%) ετήσιας μεταβολής νοσηλειών Παθολογικού Τομέα	
Πληρότητα (%) Παθολογικού Τομέα	80,98
Μέση Διάρκεια Νοσηλείας Παθολογικού Τομέα	2,9
Ρυθμός εισροής ασθενών Παθολογικού Τομέα	25
Διάστημα εναλλαγής Παθολογικού Τομέα	0,69
ΧΕΙΡΟΥΡΓΙΚΟΣ ΤΟΜΕΑΣ	
Αριθμός κλινών Χειρουργικού Τομέα	362
Νοσηλευθέντες ασθενείς Χειρουργικού Τομέα	3.083
Ποσοστό (%) ετήσιας μεταβολής νοσηλειών Χειρουργικού Τομέα	
Πληρότητα (%) Χειρουργικού Τομέα	12,65
Μέση Διάρκεια Νοσηλείας Χειρουργικού Τομέα	5,4
Ρυθμός εισροής ασθενών Χειρουργικού Τομέα	2
Διάστημα εναλλαγής Χειρουργικού Τομέα	37,44

Δ Ε Ι Κ Τ Ε Σ	2024 (Α'τρίμ)
ΨΥΧΙΑΤΡΙΚΟΣ ΤΟΜΕΑΣ	
Αριθμός κλινών Ψυχιατρικού Τομέα	32
Νοσηλευθέντες ασθενείς Ψυχιατρικού Τομέα	163
Ποσοστό (%) ετήσιας μεταβολής νοσηλειών Ψυχιατρικού Τομέα	
Πληρότητα (%) Ψυχιατρικού Τομέα	97,91
Μέση Διάρκεια Νοσηλείας Ψυχιατρικού Τομέα	17,5
Ρυθμός εισροής ασθενών Ψυχιατρικού Τομέα	5
Διάστημα εναλλαγής Ψυχιατρικού Τομέα	0,37
ΜΕΘ	
Αριθμός κλινών ΜΕΘ	14
Νοσηλευθέντες ασθενείς ΜΕΘ	53
Ποσοστό (%) ετήσιας μεταβολής νοσηλειών ΜΕΘ	
Πληρότητα (%) ΜΕΘ	78,18
Μέση Διάρκεια Νοσηλείας ΜΕΘ	18,8
Ρυθμός εισροής ασθενών ΜΕΘ	4
Διάστημα εναλλαγής ΜΕΘ	5,25
ΜΕΠΚ	
Αριθμός κλινών ΜΕΠΚ	14
Νοσηλευθέντες ασθενείς ΜΕΠΚ	363
Ποσοστό (%) ετήσιας μεταβολής νοσηλειών ΜΕΠΚ	
Πληρότητα (%) ΜΕΠΚ	77,47
Μέση Διάρκεια Νοσηλείας ΜΕΠΚ	2,7
Ρυθμός εισροής ασθενών ΜΕΠΚ	26
Διάστημα εναλλαγής ΜΕΠΚ	0,79
ΜΤΝ	
Αριθμός κλινών ΜΤΝ	9
Βάρδιες νοσηλείας Μ.Τ.Ν.	3
Ασθενείς Μ.Τ.Ν. Τακτικοί	34
Ασθενείς Μ.Τ.Ν. Έκτακτοι	30
Σύνολο επισκέψεων Μ.Τ.Ν. Τακτικές	101
Σύνολο επισκέψεων Μ.Τ.Ν. Έκτακτες	89
Συνεδρίες Μ.Τ.Ν. τακτικές	1.230
Συνεδρίες Μ.Τ.Ν. έκτακτες	349
Συνεδρίες Μ.Τ.Ν. Σύνολο	1.579
Ποσοστό (%) ετήσιας μεταβολής εξυπηρετούμενων ασθενών Μ.Τ.Ν.	
Πληρότητα (%) ΜΤΝ	84,35
Μονάδα Πλασμαφαίρεσης Νεφρολογίας (Συνεδρίες)	58
ΝΟΣΗΛΕΥΟΜΕΝΟΙ ΑΣΘΕΝΕΙΣ COVID	
Νοσηλευθέντες ασθενείς σε κλινικές ΜΕΛ Covid	95
Νοσηλευθέντες ασθενείς σε κλινική Λοιμωδών Παιδων	9
Νοσηλευθέντες ασθενείς σε ΜΕΘ Covid	30
Σύνολο νοσηλευθέντων ασθενών Covid	134
Ποσοστό (%) ετήσιας μεταβολής νοσηλευόμενων Covid	
Πληρότητα (%) κλινικών ΜΕΛ (Μ.Ο. 4 κλινικών)	38,92
Πληρότητα (%) Μονάδας Λοιμωδών Παιδων ΜΕΛ Παιδων	4,63
Πληρότητα (%) ΜΕΘ COVID	57,16
Μέση Διάρκεια Νοσηλείας ΜΕΛ (Μ.Ο. 4 κλινικών)	5,41
Μέση Διάρκεια Νοσηλείας Μονάδας Λοιμωδών Παιδων ΜΕΛ Παιδων	3,13
Μέση Διάρκεια Νοσηλείας ΜΕΘ COVID	12,94

ΔΕΙΚΤΕΣ	2024 (Α'τρίμ)
ΕΠΕΜΒΑΤΙΚΑ	
Χειρουργικές επεμβάσεις (Τακτικές)	2.227
Χειρουργικές επεμβάσεις (Εκτακτες)	773
Χειρουργικές επεμβάσεις (Επείγουσες)	78
Χειρουργικές επεμβάσεις (Σύνολο)	3.078
Ποσοστό (%) ετήσιας μεταβολής χειρουργικών επεμβάσεων	
ΚΙΝΗΣΗ ΜΑΙΕΥΤΗΡΙΟΥ	
Φυσιολογικοί Τοκετοί	96
Καισαρικές Τομές	178
Σύνολο Τοκετών	274
Ποσοστό (%) ετήσιας μεταβολής τοκετών	
Λοιπές επεμβάσεις Μαιευτηρίου	1
ΑΙΜΟΔΥΝΑΜΙΚΟ - ΑΚΤΙΝΟΘΕΡΑΠΕΙΑ	
ΑΙΜΟΔΥΝΑΜΙΚΟ Περιστατικά	994
Ποσοστό (%) ετήσιας μεταβολής περιστατικών ΑΙΜΟΔΥΝΑΜΙΚΟΥ	
ΑΚΤΙΝΟΘΕΡΑΠΕΙΑ - Συνεδρίες	7.003
Ποσοστό (%) ετήσιας μεταβολής Συνεδριών ΑΚΤΙΝΟΘΕΡΑΠΕΙΑΣ	
ΕΡΓΑΣΤΗΡΙΑΚΕΣ ΕΞΕΤΑΣΕΙΣ ΔΕΙΓΜΑΤΟΣ	
ΒΙΟΧΗΜΕΙΑΣ - ΚΛΙΝΙΚΗΣ ΧΗΜΕΙΑΣ	776.702
ΜΙΚΡΟΒΙΟΛΟΓΙΑΣ	101.477
ΑΙΜΑΤΟΛΟΓΙΑΣ	215.247
ΚΥΤΤΑΡΟΜΕΤΡΙΑ ΡΟΗΣ	8.598
ΑΙΜΟΔΟΣΙΑΣ	34.193
ΙΟΛΟΓΙΚΟ ΑΙΜΟΔΟΣΙΑΣ	12.609
ΠΑΘΟΛΟΓΟΑΝΑΤΟΜΙΑΣ	4.546
ΚΥΤΤΑΡΟΛΟΓΙΑΣ	1.977
ΓΕΝΕΤΙΚΗΣ/ΥΠ.ΑΝΑΠΑΡΑΓΩΓΗΣ	647
ΠΑΙΔΟΑΛΛΕΡΓΙΟΛΟΓΙΑΣ	0
ΤΟΞΙΚΟΛΟΓΙΑΣ	125
ΙΑΤΡΟΔΙΚΑΣΤΙΚΗΣ	21
Εργαστηριακές εξετάσεις δείγματος (Σύνολο)	1.156.142
Ποσοστό (%) ετήσιας μεταβολής εργαστηριακών εξετάσεων δείγματος	
Αιμοληψίες Εξωτερικών ασθενών - Ασθενείς	12.465
Αιμοληψίες Εξωτερικών ασθενών - Δείγματα	107.286
Απεικονιστικές διαγνωστικές εξετάσεις	
ΑΤ - ΑΚΤΙΝΟΛΟΓΙΚΟ	32.113
CT - ΑΞΟΝΙΚΗΣ ΤΟΜΟΓΡΑΦΙΑΣ	10.721
MR - ΜΑΓΝΗΤΙΚΗΣ ΤΟΜΟΓΡΑΦΙΑΣ	2.428
MG - ΜΑΣΤΟΓΡΑΦΙΑ	447
US - ΥΠΕΡΗΧΟΙ	5.650
US - ΥΠΕΡΗΧΟΙ ΕΜΒΡΥΟΥ	1.370
Απεικονιστικές διαγνωστικές εξετάσεις (Σύνολο)	52.729
Ποσοστό (%) ετήσιας μεταβολής απεικονιστικών εξετάσεων	
ΕΡΓΑΣΤΗΡΙΟ ΥΠΕΡΗΧΩΝ ΚΑΡΔΙΟΛΟΓΙΑΣ	994
ΕΡΓΑΣΤΗΡΙΟ ΚΑΡΔΙΟΛΟΓΙΑΣ ECHO-STRESS	1.116
ΑΓΓΕΙΟΛΟΓΙΚΟ	275
ΠΥΡΗΝΙΚΗ ΙΑΤΡΙΚΗ	
ΠΥΡΗΝΙΚΗΣ ΙΑΤΡΙΚΗΣ (Μ.Ο.Π./DEXA)	1.138
ΠΥΡΗΝΙΚΗΣ ΙΑΤΡΙΚΗΣ (RIA/IRMA)	3.407

ΔΕΙΚΤΕΣ	2024 (Α'τρίμ)
ΠΥΡΗΝΙΚΗΣ ΙΑΤΡΙΚΗΣ (ΣΠΙΝΘ/ΦΙΑΣ)	485
ΠΥΡΗΝΙΚΗΣ ΙΑΤΡΙΚΗΣ (ΣΠΙΝΘ. ΑΙΜ.ΜΥΟΚΑΡΔΙΟΥ)	335
ΠΥΡΗΝΙΚΗΣ ΙΑΤΡΙΚΗΣ (ΡΕΤ / CT)	303
Σύνολο εξετάσεων Πυρηνικής Ιατρικής	5.668
Ποσοστό (%) ετήσιας μεταβολής εξετάσεων Πυρηνικής Ιατρικής	



3. ΝΟΣΗΛΕΥΤΙΚΗ ΚΙΝΗΣΗ 2023

A/A	ΤΟΜΕΑΣ	ΤΜΗΜΑ - ΜΟΝΑΔΑ - ΚΛΙΝΙΚΗ	ΚΛΙΝΕΣ	ΑΣΘΕΝ	ΗΜ.ΝΟΣ.	%	ΜΔΝ
1	Α ΠΑΘΟΛΟΓΙΚΟΣ	Α ΠΑΘΟΛΟΓΙΚΗ ΚΛΙΝΙΚΗ	18	2.092	8.758	133,30	4,19
2	Α ΠΑΘΟΛΟΓΙΚΟΣ	ΜΟΝΑΔΑ ΛΟΙΜΩΔΩΝ ΝΟΣΩΝ - ΜΕΛ.1	20	630	3.409	46,70	5,41
3	Α ΠΑΘΟΛΟΓΙΚΟΣ	ΜΟΝΑΔΑ ΛΟΙΜΩΔΩΝ ΝΟΣΩΝ - ΜΕΛ.2	4				
4	Α ΠΑΘΟΛΟΓΙΚΟΣ	ΜΟΝΑΔΑ ΛΟΙΜΩΔΩΝ ΝΟΣΩΝ - ΜΕΛ.3					
5	Α ΠΑΘΟΛΟΓΙΚΟΣ	ΜΟΝΑΔΑ ΛΟΙΜΩΔΩΝ ΝΟΣΩΝ - ΜΕΛ.4					
6	Α ΠΑΘΟΛΟΓΙΚΟΣ	ΝΕΦΡΟΛΟΓΙΚΗ ΚΛΙΝΙΚΗ	16	1.410	3.567	61,08	2,53
7	Α ΠΑΘΟΛΟΓΙΚΟΣ	ΜΟΝΑΔΑ ΠΕΡΙΤΟΝΑΪΚΗΣ ΚΑΘΑΡΣΗΣ	2	474	474	64,93	1,00
8	Α ΠΑΘΟΛΟΓΙΚΟΣ	ΜΟΝΑΔΑ ΤΕΧΝΗΤΟΥ ΝΕΦΡΟΥ	9	65	779	85,75	1,00
9	Α ΠΑΘΟΛΟΓΙΚΟΣ	ΜΟΝΑΔΑ ΠΛΑΣΜΑΦΑΙΡΕΣΗΣ ΝΕΦΡΟΛΟΓΙΑΣ					
10	Α ΠΑΘΟΛΟΓΙΚΟΣ	ΓΑΣΤΡΕΝΤΕΡΟΛΟΓΙΚΗ ΚΛΙΝΙΚΗ	12	2.750	5.635	128,65	2,05
11	Α ΠΑΘΟΛΟΓΙΚΟΣ	ΜΟΝΑΔΑ ΕΝΔΟΣΚΟΠΗΣΕΩΝ ΓΑΣΤΡΕΝΤΕΡΟΛΟΓΙΑΣ	4	2.656	2.701	185,00	1,02
12	Α ΠΑΘΟΛΟΓΙΚΟΣ	ΡΕΥΜΑΤΟΛΟΓΙΚΗ ΚΛΙΝΙΚΗ	12	1.833	3.671	83,81	2,00
13	Α ΠΑΘΟΛΟΓΙΚΟΣ	ΔΕΡΜΑΤΟΛΟΓΙΚΗ ΚΛΙΝΙΚΗ	12	865	1.699	38,79	1,96
14	Α ΠΑΘΟΛΟΓΙΚΟΣ	ΝΕΥΡΟΛΟΓΙΚΗ ΚΛΙΝΙΚΗ	31	2.278	7.216	63,77	3,17
	Α ΠΑΘΟΛΟΓΙΚΟΣ	ΣΥΝΟΛΟ Α ΠΑΘΟΛΟΓΙΚΟΥ ΤΟΜΕΑ	140	15.053	37.909	74,19	2,52
15	Β ΠΑΘΟΛΟΓΙΚΟΣ	ΝΕΟΓΛΟΛΟΓΙΚΗ ΚΛΙΝΙΚΗ ΜΑΦ	14	351	1.946	38,08	5,54
15	Β ΠΑΘΟΛΟΓΙΚΟΣ	ΜΟΝΑΔΑ ΕΝΤΑΤΙΚΗΣ ΝΟΣΗΛΕΙΑΣ ΝΕΟΓΝΩΝ	10	258	2.152	58,96	8,34
16	Β ΠΑΘΟΛΟΓΙΚΟΣ	ΠΑΙΔΙΑΤΡΙΚΗ ΚΛΙΝΙΚΗ	32	2.566	6.152	52,67	2,40
17	Β ΠΑΘΟΛΟΓΙΚΟΣ	ΜΟΝΑΔΑ ΛΟΙΜΩΔΩΝ ΝΟΣΩΝ ΠΑΙΔΩΝ	10	54	169	4,63	3,13
18	Β ΠΑΘΟΛΟΓΙΚΟΣ	Β ΠΑΘΟΛΟΓΙΚΗ ΚΛΙΝΙΚΗ	28	2.309	8.737	85,49	3,78
19	Β ΠΑΘΟΛΟΓΙΚΟΣ	ΜΟΝΑΔΑ ΜΕΣΟΓΕΙΑΚΗΣ ΑΝΑΙΜΙΑΣ	8	1.675	1.677	57,43	1,00
20	Β ΠΑΘΟΛΟΓΙΚΟΣ	ΑΙΜΑΤΟΛΟΓΙΚΗ ΚΛΙΝΙΚΗ	28	2.064	10.314	100,92	5,00
21	Β ΠΑΘΟΛΟΓΙΚΟΣ	ΕΝΔΟΚΡΙΝΟΛΟΓΙΚΗ ΚΛΙΝΙΚΗ	8	262	408	13,97	1,56
22	Β ΠΑΘΟΛΟΓΙΚΟΣ	ΠΝΕΥΜΟΝΟΛΟΓΙΚΗ ΚΛΙΝΙΚΗ	32	1.509	7.008	60,00	4,64
23	Β ΠΑΘΟΛΟΓΙΚΟΣ	Α ΚΑΡΔΙΟΛΟΓΙΚΗ ΚΛΙΝΙΚΗ	24	3.075	7.453	85,08	2,42
24	Β ΠΑΘΟΛΟΓΙΚΟΣ	Β ΚΑΡΔΙΟΛΟΓΙΚΗ ΚΛΙΝΙΚΗ	24	2.990	7.614	86,92	2,55
25	Β ΠΑΘΟΛΟΓΙΚΟΣ	ΜΟΝΑΔΑ ΣΤΕΦΑΝΙΑΙΩΝ (ΜΕΠΚ)	14	1.865	4.274	83,64	2,29
26	Β ΠΑΘΟΛΟΓΙΚΟΣ	ΟΓΚΟΛΟΓΙΚΗ ΚΛΙΝΙΚΗ	24	1.795	8.848	101,00	4,93
27	Β ΠΑΘΟΛΟΓΙΚΟΣ	ΟΓΚΟΛΟΓΙΚΗ ΗΜΕΡΗΣΙΑΣ ΝΟΣΗΛΕΙΑΣ	20	12.754	12.933	177,16	1,01
28	Β ΠΑΘΟΛΟΓΙΚΟΣ	ΚΛΙΝΙΚΗ ΑΚΤΙΝΟΘΕΡΑΠΕΙΑΣ	6	306	1.578	72,05	5,16
29	Β ΠΑΘΟΛΟΓΙΚΟΣ	ΜΟΝΑΔΑ ΒΡΑΧΥΘΕΡΑΠΕΙΑΣ ΑΚΤΙΝΟΘΕΡΑΠΕΙΑΣ					
30	Β ΠΑΘΟΛΟΓΙΚΟΣ	ΜΟΝΑΔΑ ΙΩΔΟΘΕΡΑΠΕΙΑΣ ΠΥΡΗΝΙΚΗΣ ΙΑΤΡΙΚΗΣ	3	141	153	13,97	1,09
	Β ΠΑΘΟΛΟΓΙΚΟΣ	ΣΥΝΟΛΟ Β ΠΑΘΟΛΟΓΙΚΟΥ ΤΟΜΕΑ	285	33.974	81.416	78,27	2,40
	ΠΑΘΟΛΟΓΙΚΟΣ	ΣΥΝΟΛΟ ΠΑΘΟΛΟΓΙΚΟΥ ΤΟΜΕΑ	425	49.027	119.325	76,92	2,43
31	Α ΧΕΙΡΟΥΡΓΙΚΟΣ	ΧΕΙΡΟΥΡΓΙΚΗ ΚΛΙΝΙΚΗ	48	3.245	14.420	82,31	4,44
32	Α ΧΕΙΡΟΥΡΓΙΚΟΣ	ΜΟΝΑΔΑ ΑΓΓΕΙΩΝ	10	1	5	0,14	5
33	Α ΧΕΙΡΟΥΡΓΙΚΟΣ	ΜΟΝΑΔΑ ΠΑΙΔΟΧΕΙΡΟΥΡΓΙΚΗΣ	6				
34	Α ΧΕΙΡΟΥΡΓΙΚΟΣ	ΜΟΝΑΔΑ ΜΕΤΑΜΟΣΧΕΥΣΕΩΝ	1				
35	Α ΧΕΙΡΟΥΡΓΙΚΟΣ	ΚΛΙΝΙΚΗ ΘΩΡΑΚΟΣ / ΚΑΡΔΙΑΣ	20	383	2.907	39,82	7,59
36	Α ΧΕΙΡΟΥΡΓΙΚΟΣ	ΜΟΝΑΔΑ ΚΑΡΔΙΟΧΕΙΡΟΥΡΓΙΚΗΣ	4	183	523	35,82	2,86

A/A	ΤΟΜΕΑΣ	ΤΜΗΜΑ - ΜΟΝΑΔΑ - ΚΛΙΝΙΚΗ	ΚΛΙΝΕΣ	ΑΣΘΕΝ	ΗΜ.ΝΟΣ.	%	ΜΔΝ
37	Α ΧΕΙΡΟΥΡΓΙΚΟΣ	ΟΥΡΟΛΟΓΙΚΗ ΚΛΙΝΙΚΗ	32	3.123	8.191	70,13	2,62
38	Α ΧΕΙΡΟΥΡΓΙΚΟΣ	ΜΑΙΕΥΤΙΚΗ ΚΛΙΝΙΚΗ	46	2.086	8.414	50,11	4,03
39	Α ΧΕΙΡΟΥΡΓΙΚΟΣ	ΓΥΝΑΙΚΟΛΟΓΙΚΗ ΚΛΙΝΙΚΗ	28	1.211	3.182	31,14	2,63
	Α ΧΕΙΡΟΥΡΓΙΚΟΣ	ΣΥΝΟΛΟ Α ΧΕΙΡΟΥΡΓΙΚΟΥ ΤΟΜΕΑ	195	10.232	37.642	52,89	3,68
40	Β ΧΕΙΡΟΥΡΓΙΚΟΣ	ΝΕΥΡΟΧΕΙΡΟΥΡΓΙΚΗ ΚΛΙΝΙΚΗ	26	681	4.314	45,46	6,33
41	Β ΧΕΙΡΟΥΡΓΙΚΟΣ	ΚΛΙΝΙΚΗ ΠΛΑΣΤΙΚΗΣ ΧΕΙΡΟΥΡΓΙΚΗΣ	9	858	1.617	49,22	1,88
42	Β ΧΕΙΡΟΥΡΓΙΚΟΣ	ΟΡΘΟΠΕΔΙΚΗ ΚΛΙΝΙΚΗ	48	2.291	8.023	45,79	3,50
43	Β ΧΕΙΡΟΥΡΓΙΚΟΣ	ΜΟΝΑΔΑ ΠΑΙΔΟΟΡΘΟΠΑΙΔΙΚΗΣ	10				
44	Β ΧΕΙΡΟΥΡΓΙΚΟΣ	ΟΦΘΑΛΜΟΛΟΓΙΚΗ ΚΛΙΝΙΚΗ	42	4.011	5.458	35,60	1,36
45	Β ΧΕΙΡΟΥΡΓΙΚΟΣ	Ω. Ρ. Λ. ΚΛΙΝΙΚΗ	20	958	3.271	44,81	3,41
46	Β ΧΕΙΡΟΥΡΓΙΚΟΣ	ΚΛΙΝΙΚΗ ΦΥΣΙΚΗΣ ΙΑΤΡΙΚΗΣ & ΑΠΟΚΑΤΑΣΤΑΣΗΣ	12	296	3.413	77,92	11,53
	Β ΧΕΙΡΟΥΡΓΙΚΟΣ	ΣΥΝΟΛΟ Β ΧΕΙΡΟΥΡΓΙΚΟΥ ΤΟΜΕΑ	167	9.095	26.096	42,81	2,87
	ΧΕΙΡΟΥΡΓΙΚΟΣ	ΣΥΝΟΛΟ ΧΕΙΡΟΥΡΓΙΚΟΥ ΤΟΜΕΑ	362	19.327	63.738	48,24	3,30
47	ΨΥΧΙΑΤΡΙΚΟΣ	ΨΥΧΙΑΤΡΙΚΗ ΚΛΙΝΙΚΗ	22	791	7.543	93,94	9,54
48	ΨΥΧΙΑΤΡΙΚΟΣ	ΜΟΝΑΔΑ ΟΞΕΩΝ ΨΥΧ/ΚΩΝ ΠΕΡΙΣΤΑΤΙΚΩΝ	10	370	3.508	96,11	9,48
	ΨΥΧΙΑΤΡΙΚΟΣ	ΣΥΝΟΛΟ ΨΥΧΙΑΤΡΙΚΟΥ ΤΟΜΕΑ	32	1.161	11.051	94,61	9,52
		ΣΥΝΟΛΟ 3 ΤΟΜΕΩΝ ΝΟΣΟΚΟΜΕΙΟΥ	819	69.515	194.114	64,94	2,79
	ΔΙΑΤΟΜΕΑΚΑ ΤΜΗΜΑΤΑ						
49	ΔΙΑΤΟΜΕΑΚΑ	ΜΟΝΑΔΑ ΜΕΤΕΓΧΕΙΡΗΤΙΚΗΣ ΑΝΑΝΗΨΗΣ	4	55	783	53,63	14,24
50	ΔΙΑΤΟΜΕΑΚΑ	Μ. Ε. Θ.	14	338	4.089	80,02	12,10
51	ΔΙΑΤΟΜΕΑΚΑ	Μ.Α.Φ. ΜΕΘ	8	129	1.669	57,16	12,94
	ΔΙΑΤΟΜΕΑΚΑ	ΣΥΝΟΛΟ ΔΙΑΤΟΜΕΑΚΩΝ ΚΛΙΝΩΝ	26	522	6.541	68,93	12,53
		ΣΥΝΟΛΟ ΚΛΙΝΩΝ ΝΟΣΟΚΟΜΕΙΟΥ	845	70.037	200.655	65,06	2,86

A/A	ΤΟΜΕΑΣ	ΤΜΗΜΑ - ΜΟΝΑΔΑ - ΚΛΙΝΙΚΗ	ΚΛΙΝΕΣ	ΑΣΘΕΝ	ΗΜ.ΝΟΣ.	%	ΜΔΝ
1	Α ΠΑΘΟΛΟΓΙΚΟΣ	ΜΟΝΑΔΑ ΛΟΙΜΩΔΩΝ ΝΟΣΩΝ - ΜΕΛ.1	20	630	3.409	46,70	5,41
2	Α ΠΑΘΟΛΟΓΙΚΟΣ	ΜΟΝΑΔΑ ΛΟΙΜΩΔΩΝ ΝΟΣΩΝ - ΜΕΛ.2	4	0	0	0,00	0,00
3	Α ΠΑΘΟΛΟΓΙΚΟΣ	ΜΟΝΑΔΑ ΛΟΙΜΩΔΩΝ ΝΟΣΩΝ - ΜΕΛ.3	0				
4	Α ΠΑΘΟΛΟΓΙΚΟΣ	ΜΟΝΑΔΑ ΛΟΙΜΩΔΩΝ ΝΟΣΩΝ - ΜΕΛ.4	0				
		ΣΥΝΟΛΟ ΚΛΙΝΙΚΩΝ ΜΕΛ	24	630	3.409	38,92	5,41
5	Β ΠΑΘΟΛΟΓΙΚΟΣ	ΜΟΝΑΔΑ ΛΟΙΜΩΔΩΝ ΝΟΣΩΝ ΠΑΙΔΩΝ	10	54	169	4,63	3,13
6	ΔΙΑΤΟΜΕΑΚΑ	Μ.Α.Φ. ΜΕΘ COVID	8	129	1.669	57,16	12,94
		ΣΥΝΟΛΟ ΕΙΔΙΚΩΝ ΜΟΝΑΔΩΝ COVID	18	183	1.838	27,98	10,04

		ΣΥΝΟΛΟ COVID	42	813	5.247	34,23	6,45
--	--	---------------------	-----------	------------	--------------	--------------	-------------

4. ΝΟΣΗΛΕΥΤΙΚΗ ΚΙΝΗΣΗ Α΄ ΤΡΙΜΗΝΟΥ 2024

A/A	ΤΟΜΕΑΣ	ΤΜΗΜΑ - ΜΟΝΑΔΑ - ΚΛΙΝΙΚΗ	ΚΛΙΝΕΣ	ΑΣΘΕΝ	ΗΜ.ΝΟΣ.	%	ΜΔΝ
1	Α ΠΑΘΟΛΟΓΙΚΟΣ	Α ΠΑΘΟΛΟΓΙΚΗ ΚΛΙΝΙΚΗ	18	662	2.311	141,09	3,49
2	Α ΠΑΘΟΛΟΓΙΚΟΣ	ΜΟΝΑΔΑ ΛΟΙΜΩΔΩΝ ΝΟΣΩΝ - ΜΕΛ.1	20	95	770	42,31	8,11
3	Α ΠΑΘΟΛΟΓΙΚΟΣ	ΜΟΝΑΔΑ ΛΟΙΜΩΔΩΝ ΝΟΣΩΝ - ΜΕΛ.2	4				
4	Α ΠΑΘΟΛΟΓΙΚΟΣ	ΜΟΝΑΔΑ ΛΟΙΜΩΔΩΝ ΝΟΣΩΝ - ΜΕΛ.3					
5	Α ΠΑΘΟΛΟΓΙΚΟΣ	ΜΟΝΑΔΑ ΛΟΙΜΩΔΩΝ ΝΟΣΩΝ - ΜΕΛ.4					
6	Α ΠΑΘΟΛΟΓΙΚΟΣ	ΝΕΦΡΟΛΟΓΙΚΗ ΚΛΙΝΙΚΗ	16	247	836	57,42	3,38
7	Α ΠΑΘΟΛΟΓΙΚΟΣ	ΜΟΝΑΔΑ ΠΕΡΙΤΟΝΑΪΚΗΣ ΚΑΘΑΡΣΗΣ	2	127	113	62,09	0,89
8	Α ΠΑΘΟΛΟΓΙΚΟΣ	ΜΟΝΑΔΑ ΤΕΧΝΗΤΟΥ ΝΕΦΡΟΥ	9	65	779	84,38	1,00
9	Α ΠΑΘΟΛΟΓΙΚΟΣ	ΜΟΝΑΔΑ ΠΛΑΣΜΑΦΑΙΡΕΣΗΣ ΝΕΦΡΟΛΟΓΙΑΣ					
10	Α ΠΑΘΟΛΟΓΙΚΟΣ	ΓΑΣΤΡΕΝΤΕΡΟΛΟΓΙΚΗ ΚΛΙΝΙΚΗ	12	437	1.374	125,82	3,14
11	Α ΠΑΘΟΛΟΓΙΚΟΣ	ΜΟΝΑΔΑ ΕΝΔΟΣΚΟΠΗΣΕΩΝ ΓΑΣΤΡΕΝΤΕΡΟΛΟΓΙΑΣ	4	738	729	200,27	0,99
12	Α ΠΑΘΟΛΟΓΙΚΟΣ	ΡΕΥΜΑΤΟΛΟΓΙΚΗ ΚΛΙΝΙΚΗ	12	312	724	66,30	2,32
13	Α ΠΑΘΟΛΟΓΙΚΟΣ	ΔΕΡΜΑΤΟΛΟΓΙΚΗ ΚΛΙΝΙΚΗ	12	95	261	23,90	2,75
14	Α ΠΑΘΟΛΟΓΙΚΟΣ	ΝΕΥΡΟΛΟΓΙΚΗ ΚΛΙΝΙΚΗ	31	415	1.689	59,87	4,07
	Α ΠΑΘΟΛΟΓΙΚΟΣ	ΣΥΝΟΛΟ Α ΠΑΘΟΛΟΓΙΚΟΥ ΤΟΜΕΑ	140	3.193	9.586	75,24	3,00
15	Β ΠΑΘΟΛΟΓΙΚΟΣ	ΝΕΟΓΛΟΛΟΓΙΚΗ ΚΛΙΝΙΚΗ ΜΑΦ	14	86	735	57,69	8,55
15	Β ΠΑΘΟΛΟΓΙΚΟΣ	ΜΟΝΑΔΑ ΕΝΤΑΤΙΚΗΣ ΝΟΣΗΛΕΙΑΣ ΝΕΟΓΝΩΝ	10	78	592	65,05	7,59
16	Β ΠΑΘΟΛΟΓΙΚΟΣ	ΠΑΙΔΙΑΤΡΙΚΗ ΚΛΙΝΙΚΗ	32	447	1.790	61,47	4,00
17	Β ΠΑΘΟΛΟΓΙΚΟΣ	ΜΟΝΑΔΑ ΛΟΙΜΩΔΩΝ ΝΟΣΩΝ ΠΑΙΔΩΝ	10	9	20	2,20	2,22
18	Β ΠΑΘΟΛΟΓΙΚΟΣ	Β ΠΑΘΟΛΟΓΙΚΗ ΚΛΙΝΙΚΗ	28	675	2.237	87,79	3,31
19	Β ΠΑΘΟΛΟΓΙΚΟΣ	ΜΟΝΑΔΑ ΜΕΣΟΓΕΙΑΚΗΣ ΑΝΑΙΜΙΑΣ	8	459	406	55,77	0,88
20	Β ΠΑΘΟΛΟΓΙΚΟΣ	ΑΙΜΑΤΟΛΟΓΙΚΗ ΚΛΙΝΙΚΗ	28	338	2.722	106,83	8,05
21	Β ΠΑΘΟΛΟΓΙΚΟΣ	ΕΝΔΟΚΡΙΝΟΛΟΓΙΚΗ ΚΛΙΝΙΚΗ	8	54	103	14,15	1,91
22	Β ΠΑΘΟΛΟΓΙΚΟΣ	ΠΝΕΥΜΟΝΟΛΟΓΙΚΗ ΚΛΙΝΙΚΗ	32	296	2.004	68,82	6,77
23	Β ΠΑΘΟΛΟΓΙΚΟΣ	Α ΚΑΡΔΙΟΛΟΓΙΚΗ ΚΛΙΝΙΚΗ	24	395	2.018	92,40	5,11
24	Β ΠΑΘΟΛΟΓΙΚΟΣ	Β ΚΑΡΔΙΟΛΟΓΙΚΗ ΚΛΙΝΙΚΗ	24	450	2.081	95,28	4,62
25	Β ΠΑΘΟΛΟΓΙΚΟΣ	ΜΟΝΑΔΑ ΣΤΕΦΑΝΙΑΙΩΝ (ΜΕΠΚ)	14	363	987	77,47	2,72
26	Β ΠΑΘΟΛΟΓΙΚΟΣ	ΟΓΚΟΛΟΓΙΚΗ ΚΛΙΝΙΚΗ	24	289	2.312	105,86	8,00
27	Β ΠΑΘΟΛΟΓΙΚΟΣ	ΟΓΚΟΛΟΓΙΚΗ ΗΜΕΡΗΣΙΑΣ ΝΟΣΗΛΕΙΑΣ	20	3.559	3.300	181,32	0,93
28	Β ΠΑΘΟΛΟΓΙΚΟΣ	ΚΛΙΝΙΚΗ ΑΚΤΙΝΟΘΕΡΑΠΕΙΑΣ	6	16	376	68,86	23,50
29	Β ΠΑΘΟΛΟΓΙΚΟΣ	ΜΟΝΑΔΑ ΒΡΑΧΥΘΕΡΑΠΕΙΑΣ ΑΚΤΙΝΟΘΕΡΑΠΕΙΑΣ					
30	Β ΠΑΘΟΛΟΓΙΚΟΣ	ΜΟΝΑΔΑ ΙΩΔΟΘΕΡΑΠΕΙΑΣ ΠΥΡΗΝΙΚΗΣ ΙΑΤΡΙΚΗΣ	3	13	51	18,68	3,92
	Β ΠΑΘΟΛΟΓΙΚΟΣ	ΣΥΝΟΛΟ Β ΠΑΘΟΛΟΓΙΚΟΥ ΤΟΜΕΑ	285	7.527	21.734	83,80	2,89
	ΠΑΘΟΛΟΓΙΚΟΣ	ΣΥΝΟΛΟ ΠΑΘΟΛΟΓΙΚΟΥ ΤΟΜΕΑ	425	10.720	31.320	80,98	2,92
31	Α ΧΕΙΡΟΥΡΓΙΚΟΣ	ΧΕΙΡΟΥΡΓΙΚΗ ΚΛΙΝΙΚΗ	48	373	3.583	82,03	9,61
32	Α ΧΕΙΡΟΥΡΓΙΚΟΣ	ΜΟΝΑΔΑ ΑΓΓΕΙΩΝ	10				
33	Α ΧΕΙΡΟΥΡΓΙΚΟΣ	ΜΟΝΑΔΑ ΠΑΙΔΟΧΕΙΡΟΥΡΓΙΚΗΣ	6				
34	Α ΧΕΙΡΟΥΡΓΙΚΟΣ	ΜΟΝΑΔΑ ΜΕΤΑΜΟΣΧΕΥΣΕΩΝ	1				

A/A	ΤΟΜΕΑΣ	ΤΜΗΜΑ - ΜΟΝΑΔΑ - ΚΛΙΝΙΚΗ	ΚΛΙΝΕΣ	ΑΣΘΕΝ	ΗΜ.ΝΟΣ.	%	ΜΔΝ
35	Α ΧΕΙΡΟΥΡΓΙΚΟΣ	ΚΛΙΝΙΚΗ ΘΩΡΑΚΟΣ / ΚΑΡΔΙΑΣ	20	61	960	52,75	15,74
36	Α ΧΕΙΡΟΥΡΓΙΚΟΣ	ΜΟΝΑΔΑ ΚΑΡΔΙΟΧΕΙΡΟΥΡΓΙΚΗΣ	4	35	153	42,03	4,37
37	Α ΧΕΙΡΟΥΡΓΙΚΟΣ	ΟΥΡΟΛΟΓΙΚΗ ΚΛΙΝΙΚΗ	32	575	1.931	66,31	3,36
38	Α ΧΕΙΡΟΥΡΓΙΚΟΣ	ΜΑΙΕΥΤΙΚΗ ΚΛΙΝΙΚΗ	46	289	2.096	50,07	7,25
39	Α ΧΕΙΡΟΥΡΓΙΚΟΣ	ΓΥΝΑΙΚΟΛΟΓΙΚΗ ΚΛΙΝΙΚΗ	28	128	866	33,99	6,77
	Α ΧΕΙΡΟΥΡΓΙΚΟΣ	ΣΥΝΟΛΟ Α ΧΕΙΡΟΥΡΓΙΚΟΥ ΤΟΜΕΑ	195	1.461	9.589	54,04	6,56
40	Β ΧΕΙΡΟΥΡΓΙΚΟΣ	ΝΕΥΡΟΧΕΙΡΟΥΡΓΙΚΗ ΚΛΙΝΙΚΗ	26	70	1.094	46,24	15,63
41	Β ΧΕΙΡΟΥΡΓΙΚΟΣ	ΚΛΙΝΙΚΗ ΠΛΑΣΤΙΚΗΣ ΧΕΙΡΟΥΡΓΙΚΗΣ	9	209	451	55,07	2,16
42	Β ΧΕΙΡΟΥΡΓΙΚΟΣ	ΟΡΘΟΠΕΔΙΚΗ ΚΛΙΝΙΚΗ	48	411	2.110	48,31	5,13
43	Β ΧΕΙΡΟΥΡΓΙΚΟΣ	ΜΟΝΑΔΑ ΠΑΙΔΟΟΡΘΟΠΑΙΔΙΚΗΣ	10				
44	Β ΧΕΙΡΟΥΡΓΙΚΟΣ	ΟΦΘΑΛΜΟΛΟΓΙΚΗ ΚΛΙΝΙΚΗ	42	749	1.561	40,84	2,08
45	Β ΧΕΙΡΟΥΡΓΙΚΟΣ	Ω. Ρ. Λ. ΚΛΙΝΙΚΗ	20	136	1.061	58,30	7,80
46	Β ΧΕΙΡΟΥΡΓΙΚΟΣ	ΚΛΙΝΙΚΗ ΦΥΣΙΚΗΣ ΙΑΤΡΙΚΗΣ & ΑΠΟΚΑΤΑΣΤΑΣΗΣ	12	47	850	77,84	18,09
	Β ΧΕΙΡΟΥΡΓΙΚΟΣ	ΣΥΝΟΛΟ Β ΧΕΙΡΟΥΡΓΙΚΟΥ ΤΟΜΕΑ	167	1.622	7.127	46,90	4,39
	ΧΕΙΡΟΥΡΓΙΚΟΣ	ΣΥΝΟΛΟ ΧΕΙΡΟΥΡΓΙΚΟΥ ΤΟΜΕΑ	362	3.083	16.716	50,74	5,42
47	ΨΥΧΙΑΤΡΙΚΟΣ	ΨΥΧΙΑΤΡΙΚΗ ΚΛΙΝΙΚΗ	22	116	1.975	98,65	17,03
48	ΨΥΧΙΑΤΡΙΚΟΣ	ΜΟΝΑΔΑ ΟΞΕΩΝ ΨΥΧ/ΚΩΝ ΠΕΡΙΣΤΑΤΙΚΩΝ	10	47	876	96,26	18,64
	ΨΥΧΙΑΤΡΙΚΟΣ	ΣΥΝΟΛΟ ΨΥΧΙΑΤΡΙΚΟΥ ΤΟΜΕΑ	32	163	2.851	97,91	17,49
		ΣΥΝΟΛΟ 3 ΤΟΜΕΩΝ ΝΟΣΟΚΟΜΕΙΟΥ	819	13.966	50.887	68,28	3,64
	ΔΙΑΤΟΜΕΑΚΑ ΤΜΗΜΑΤΑ						
49	ΔΙΑΤΟΜΕΑΚΑ	ΜΟΝΑΔΑ ΜΕΤΕΓΧΕΙΡΗΤΙΚΗΣ ΑΝΑΝΗΨΗΣ	4	14	193	53,02	13,79
50	ΔΙΑΤΟΜΕΑΚΑ	Μ. Ε. Θ.	14	53	996	78,18	18,79
51	ΔΙΑΤΟΜΕΑΚΑ	Μ.Α.Φ. ΜΕΘ	8	30	442	60,71	14,73
	ΔΙΑΤΟΜΕΑΚΑ	ΣΥΝΟΛΟ ΔΙΑΤΟΜΕΑΚΩΝ ΚΛΙΝΩΝ	26	97	1.631	68,93	16,81
		ΣΥΝΟΛΟ ΚΛΙΝΩΝ ΝΟΣΟΚΟΜΕΙΟΥ	845	14.063	52.518	68,30	3,73

A/A	ΤΟΜΕΑΣ	ΤΜΗΜΑ - ΜΟΝΑΔΑ - ΚΛΙΝΙΚΗ	ΚΛΙΝΕΣ	ΑΣΘΕΝ	ΗΜ.ΝΟΣ.	%	ΜΔΝ
1	Α ΠΑΘΟΛΟΓΙΚΟΣ	ΜΟΝΑΔΑ ΛΟΙΜΩΔΩΝ ΝΟΣΩΝ - ΜΕΛ.1	20	95	770	42,31	8,11
2	Α ΠΑΘΟΛΟΓΙΚΟΣ	ΜΟΝΑΔΑ ΛΟΙΜΩΔΩΝ ΝΟΣΩΝ - ΜΕΛ.2	4				
3	Α ΠΑΘΟΛΟΓΙΚΟΣ	ΜΟΝΑΔΑ ΛΟΙΜΩΔΩΝ ΝΟΣΩΝ - ΜΕΛ.3	0				
4	Α ΠΑΘΟΛΟΓΙΚΟΣ	ΜΟΝΑΔΑ ΛΟΙΜΩΔΩΝ ΝΟΣΩΝ - ΜΕΛ.4	0				
		ΣΥΝΟΛΟ ΚΛΙΝΙΚΩΝ ΜΕΛ	24	95	770	35,26	8,11
5	Β ΠΑΘΟΛΟΓΙΚΟΣ	ΜΟΝΑΔΑ ΛΟΙΜΩΔΩΝ ΝΟΣΩΝ ΠΑΙΔΩΝ	10	9	20	2,20	2,22
6	ΔΙΑΤΟΜΕΑΚΑ	Μ.Α.Φ. ΜΕΘ COVID	8	30	442	60,71	14,73
		ΣΥΝΟΛΟ ΕΙΔΙΚΩΝ ΜΟΝΑΔΩΝ COVID	18	39	462	28,21	11,85
		ΣΥΝΟΛΟ COVID	42	134	1.232	32,23	9,19

5. ΚΙΝΗΣΗ ΤΑΚΤΙΚΩΝ ΕΞΩΤΕΡΙΚΩΝ ΙΑΤΡΕΙΩΝ

Α/Α	ΤΜΗΜΑ - ΕΞΩΤΕΡΙΚΟ ΙΑΤΡΕΙΟ	2018	2019	2020	2021	2022	2023
1	ΕΞ. ΑΣΘΕΝΕΙΣ ΕΟΠΥΥ	19.684	24.003	18.587	24.242	29.031	32.050
2	ΕΘΕΛΟΝΤΩΝ ΑΙΜΟΔΟΤΩΝ	483	472	316	297	313	305
3	ΕΠΑΝΕΛΕΓΧΟΣ ΝΟΣΗΛΕΥΘΕΝΤΩΝ	1.682	1.633	1.422	1.051	854	898
1	ΑΙΜΑΤΟΛΟΓΙΑΣ Ε.Ι.	9.854	10.525	8.909	7.655	7.041	7.516
2	ΑΚΤΙΝΟΘΕΡΑΠΕΙΑΣ ΕΞΩΤ.ΙΑΤΡΕΙΟ	13.513	16.242	13.170	11.520	10.329	10.167
3	ΓΑΣΤΡΕΝΤΕΡΟΛΟΓΙΑΣ - ΓΑΣΤΡΟΣΚΟΠΗΣΕΙΣ	997	763	947	695	10	10
4	ΓΑΣΤΡΕΝΤΕΡΟΛΟΓΙΑΣ - ΚΟΛΟΝΟΣΚΟΠΗΣΕΙΣ	714	643	955	582	21	14
5	ΓΑΣΤΡΕΝΤΕΡΟΛΟΓΙΑΣ (ΕΡΓΑΣΤΗΡΙΟ)	89	153	81	27	3.627	
6	ΓΝΑΘΟΠΡΟΣΩΠΙΚΗΣ Ε.Ι.	321	282	253	192	188	201
7	ΓΥΝ/ΚΟ ΓΥΝΑΙΚΟΛΟΓΙΚΗΣ ΟΓΚΟΛΟΓΙΑΣ	1					
8	ΓΥΝ/ΚΟ ΕΝΔΟΚΡ/ΓΙΑΣ-ΥΠΟΒΟΗΘ. ΑΝΑΠΑΡΑΓΩΓΗΣ	413	506	648	541	226	2
9	ΓΥΝ/ΚΟ ΛΑΠΑΡΟΣΚΟΠΗΣΕΩΝ Ε.Ι.						0
10	ΓΥΝ/ΚΟ ΜΑΣΤΟΥ Ε.Ι.	655	1.134	587	339	147	169
11	ΓΥΝ/ΚΟ ΟΣΤΕΟΠΟΡΩΣΗΣ-ΕΜΜΗΝΟΠΑΥΣΗΣ	2.501	2.018	981	819	522	539
12	ΓΥΝ/ΚΟ ΠΑΘΟΛΟΓΙΑΣ ΤΡΑΧΗΛΟΥ Ε.Ι.	2.027	1.262	875	866	998	982
13	ΓΥΝ/ΚΟ ΠΑΙΔ. & ΕΦΗΒ. ΓΥΝ/ΓΙΑΣ Ε.Ι.	1				110	144
14	ΓΥΝ/ΚΟ ΠΥΕΛΙΚΟΥ ΑΛΓΟΥΣ Ε.Ι.		1			114	0
15	ΓΥΝ/ΚΟ ΥΣΤΕΡΟΣΚΟΠΗΣΕΩΝ Ε.Ι.			1		92	0
16	ΓΥΝ/ΚΟ ΨΥΧΟΠΡΟΦ/ΚΗΣ Ι.ΤΟΚΕΣ	23	31	2			0
17	ΓΥΝ/ΚΟ ΨΥΧΟΠΡΟΦ/ΚΗΣ Ι.ΤΟΚΕΣ ΜΕ ΣΥΖΥΓΟ	88	60	16		0	0
18	ΓΥΝ/ΚΟ ΨΥΧΟΠΡΟΦ/ΚΗΣ ΙΙ.ΤΟΚΕΣ						0
19	ΓΥΝ/ΚΟ ΨΥΧΟΠΡΟΦ/ΚΗΣ ΜΑΘΗΜΑ ΠΡΟ.ΓΟΝΕΩΝ	1.250	1.354	328	2		149
20	ΓΥΝΑΙΚΟΛΟΓΙΑΣ Ε.Ι.	7.294	6.068	4.367	4.500	4.987	5.040
21	ΓΥΝΑΙΚΟΛΟΓΙΑΣ ΕΠΑΝ					1	0
22	ΓΥΝΑΙΚΟΛΟΓΙΚΗΣ ΟΓΚΟΛΟΓΙΑΣ Ε.Ι.						
23	ΔΕΡΜΑΤΟΛΟΓΙΚΟ ΙΑΤΡΕΙΟ ΝΕΟΠΛΑΣΜΑΤΩΝ		89	341	377	518	539
24	ΔΕΡΜΑΤΟΛΟΓΙΑΣ Ε.Ι.	6.347	6.453	3.456	2.342	2.014	2.231
25	ΔΕΡΜΑΤΟΛΟΓΙΑΣ ΕΠΑΝ.	1		68	330	489	527
26	ΔΙΑΒΗΤΟΛΟΓΙΚΟ ΕΝΔΟΚΡΙΝΟΛΟΓΙΚΟ ΙΑΤΡΕΙΟ	6.170	5.981	3.712	3.136	2.526	2.250
27	ΕΝΔ/ΚΟ ΔΙΑΒΗΤΗ ΚΥΗΣΗΣ	1		50	19		0
28	ΕΝΔ/ΚΟ ΔΙΑΤΑΡΑΧΩΝ ΑΝΑΠΑΡΑΓΩΓΗΣ Ε.Ι.	14	61	17	3		0
29	ΕΝΔ/ΚΟ ΔΙΑΤΑΡΑΧΩΝ ΑΥΞΗΣΗΣ & ΑΝΑΠΤΥΞΗΣ	1	6	7	7		0
30	ΕΝΔ/ΚΟ ΟΣΤΕΟΠΟΡΩΣΗΣ Ε.Ι.	119	466	555	625	630	820
31	ΕΝΔ/ΚΟ ΠΑΧΥΣΑΡΚΙΑΣ Ε.Ι.	1.009	874	321	235	131	73
32	ΕΝΔ/ΚΟ ΤΑΚΤΙΚΟ Ε.Ι.	2.096	1.948	1.661	1.646	1.296	1.210
33	ΕΝΔ/ΚΟ ΤΥΠΟΥ 1 ΔΙΑΒΗΤΗ		12	137	47	2	0
34	ΕΝΔΟΚΡΙΝΟΛΟΓΙΚΟ - ΔΙΑΒΗΤΗ ΕΠΑΝ			73	1		0
35	ΕΝΔΟΚΡΙΝΟΛΟΓΙΚΟ - ΘΥΡΕΟΕΙΔΟΥΣ Ε.Ι.	2.367	2.062	1.367	1.665	1.371	1.271
36	ΕΝΔΟΚΡΙΝΟΛΟΓΙΚΟ - ΘΥΡΕΟΕΙΔΟΥΣ ΕΠΑΝ	498	472	506	302		0
37	ΗΠΑΤΟΛΟΓΙΚΟ - ΚΙΡΡΩΣΗ-ΛΙΠΩΔΕΣ ΗΠΑΡ	680	772	468	673	787	966

Α/Α	ΤΜΗΜΑ - ΕΞΩΤΕΡΙΚΟ ΙΑΤΡΕΙΟ	2018	2019	2020	2021	2022	2023
38	ΗΠΑΤΟΛΟΓΙΚΟ Ε.Ι.	6.963	7.349	6.066	5.611	5.620	6.225
39	ΚΑΡΔΙΟΛ. ΚΑΡΔΙΑΚΗΣ ΑΝΕΠΑΡΚΕΙΑΣ	1.318	1.585	1.065	1.161	704	759
40	ΚΑΡΔΙΟΛ. STRESS ECHO - ΔΙΟΙΣΟΦΑΓ. ΥΠΕΡΗΧΟΣ	243	364	413	543	647	776
41	ΚΑΡΔΙΟΛ. ΕΡΓΑΣΤΗΡΙΟ ΕΡΓΟΣΠΙΡΟΜΕΤΡΙΑΣ			3	4	165	207
42	ΚΑΡΔΙΟΛ. ΥΠΕΡΗΧΩΝ ΒΑΛΒΙΔΟΠΑΘΕΙΩΝ			2	1	147	122
43	ΚΑΡΔΙΟΛΟΓΙΑΣ ΦΡΟΝΤΙΔΑΣ ΚΑΡΔΙΑΚΗΣ ΑΝΕΠΑΡΚΕΙΑΣ					81	197
44	ΚΑΡΔΙΟΛΟΓΙΑΣ ΤΑΚΤΙΚΟ Ε.Ι.	7.661	7.446	5.472	5.571	5.902	6.707
45	ΚΑΡΔΙΟΛΟΓΙΑΣ ΣΟΒΑΡΗΣ Κ.Α. & ΠΝΕΥΜ. ΥΠΕΡΤΑΣΗΣ	1				53	150
46	ΚΑΡΔΙΟΛΟΓΙΑΣ ΑΙΜΟΣΦΑΙΡΙΝΟΠΑΘΕΙΩΝ	11	4	1			0
47	ΚΑΡΔΙΟΛΟΓΙΑΣ ΕΛΕΓΧΟΥ ΒΗΜΑΤΟΔΟΤΩΝ-ΑΡΡΥΘΜΙΩΝ	918	1.084	1.785	3.061	2.882	2.820
48	ΚΑΡΔΙΟΛΟΓΙΑΣ ΕΠΑΝΕΛΕΓΧΟΥ	2.084	2.101	1.273	315	124	108
49	ΚΑΡΔΙΟΛΟΓΙΑΣ ΤΕΣΤ ΚΟΠΩΣΗΣ Ε.Ι.	768	631	247	14	8	66
50	ΚΑΡΔΙΟΛΟΓΙΑΣ ΥΠΕΡΗΧΩΝ ΚΑΡΔΙΑΣ	2.675	2.859	1.717	1.407	1.064	956
51	ΚΑΡΔΙΟΛΟΓΙΑΣ ΚΛΗΡΟΝ. ΚΑΡΔ. ΠΑΘΗΣ.ΜΥΟΚΑΡΔ/ΘΕΙΩΝ						147
52	ΚΑΡΔΙΟΛΟΓΙΚΟ COVID						50
53	ΚΑΡΔΙΟΧΕΙΡΟΥΡΓΙΚΗΣ Ε.Ι.	703	668	512	314	432	450
54	Μ.Ε.Θ. Ε.Ι.	317	288	286	340	227	110
55	ΜΑΙΕΥΤΙΚΗΣ Ε.Ι.	6.996	5.374	5.097	5.140	4.761	4.220
56	ΜΟΝΑΔΑ ΜΑΝΟΜΕΤΡΙΑΣ ΠΕΠΤΙΚΟΥ ΣΩΛΗΝΑ						0
57	ΝΕΟΓΝΟΛΟΓΙΚΟ Ε.Ι.	1.311	1.398	768	1.235	1.209	1.035
58	ΝΕΥΡΟΛ/ΚΟ ΔΙΑΤΑΡΑΧΩΝ ΚΙΝΗΤΙΚΟΤΗΤΑΣ	2					0
59	ΝΕΥΡΟΛ/ΚΟ ΔΥΣΤΟΝΙΑΣ ΣΠΑΣΤΙΚΟΤΗΤΑΣ	260	422	478	494	363	415
60	ΝΕΥΡΟΛ/ΚΟ ΕΞΟΠΥΡΑΜΙΔΙΚΑ ΣΥΝΔΡΟΜΑ Ν.PARKINSON	950	1.004	616	630	746	866
61	ΝΕΥΡΟΛ/ΚΟ ΕΠΙΛΗΨΙΑΣ-ΑΘΗΡΩΜΑΤΩΣΗΣ	676	689	594	580	649	706
62	ΝΕΥΡΟΛ/ΚΟ ΕΡΓ. ΕΓΚΕΦΑΛΟΓΡΑΦΙΑΣ (*)	2.074	2.052	1.594	1.857	1.950	2.244
63	ΝΕΥΡΟΛ/ΚΟ ΕΡΓ. ΗΛΕΚΤΡΟΜΥΟΓΡΑΦΙΑΣ (*)	2.854	2.382	1.702	1.908	1.981	1.769
64	ΝΕΥΡΟΛ/ΚΟ ΗΜΙΚΡΑΝΙΑΣ & ΧΡΟΝΙΑΣ ΚΕΦΑΛΑΛΓΙΑΣ				168	235	257
65	ΝΕΥΡΟΛ/ΚΟ ΕΡΓ. ΝΕΥΡΟΦΥΣΙΟΛΟΓΙΑΣ						0
66	ΝΕΥΡΟΛ/ΚΟ ΜΥΟΠΑΘΕΙΩΝ ΝΕΥΡ/ΘΕΙΩΝ	2				96	223
67	ΝΕΥΡΟΛ/ΚΟ ΝΕΥΡΟΕΚΦΥΛΙΣΤΙΚΩΝ ΝΟΣΗΜΑΤΩΝ	506	598	387	225	451	398
68	ΝΕΥΡΟΛ/ΚΟ ΣΚΛΗΡΥΝΣΗΣ ΚΑΤΑ ΠΛΑΚΑΣ Ε.Ι.	1.819	2.040	1.467	1.240	1.073	1.284
69	ΝΕΥΡΟΛΟΓΙΑΣ Α.Ε.Ε. Ε.Ι.	558	583	413	117		136
70	ΝΕΥΡΟΛΟΓΙΑΣ Ε.Ι.	1.907	1.473	1.239	1.761	1.135	970
71	ΝΕΥΡΟΧΕΙΡΟΥΡΓΙΚΗΣ Ε.Ι.	1.534	1.492	1.159	1.021	943	942
72	ΝΕΦΡΟΛΟΓΙΑΣ ΣΠΕΙΡΑΜΑΤΟΠΑΘΕΙΕΣ	267	291	160	37		45
73	ΝΕΦΡΟΛΟΓΙΚΟ Ε.Ι.	2.068	2.430	1.674	1.394	1.476	1.491
74	ΝΕΦΡΟΛΟΓΙΚΟ ΙΑΤΡΕΙΟ ΜΕΤΑΜΟΣΧΕΥΣΗΣ ΝΕΦΡΟΥ				12	16	6
75	ΝΕΦΡΟΛΟΓΙΚΟ ΙΑΤΡΕΙΟ ΥΠΕΡΤΑΣΗΣ	692	683	521	228	85	58
76	ΝΕΦΡΟΛΟΓΙΚΟ ΧΡΟΝΙΑΣ ΝΕΦΡΙΚΗΣ ΝΟΣΟΥ	293	377	311	307	190	208
77	ΟΓΚΟΛΟΓΙΑΣ Ε.Ι.	25.570	26.286	17.731	15.450	13.897	15.340

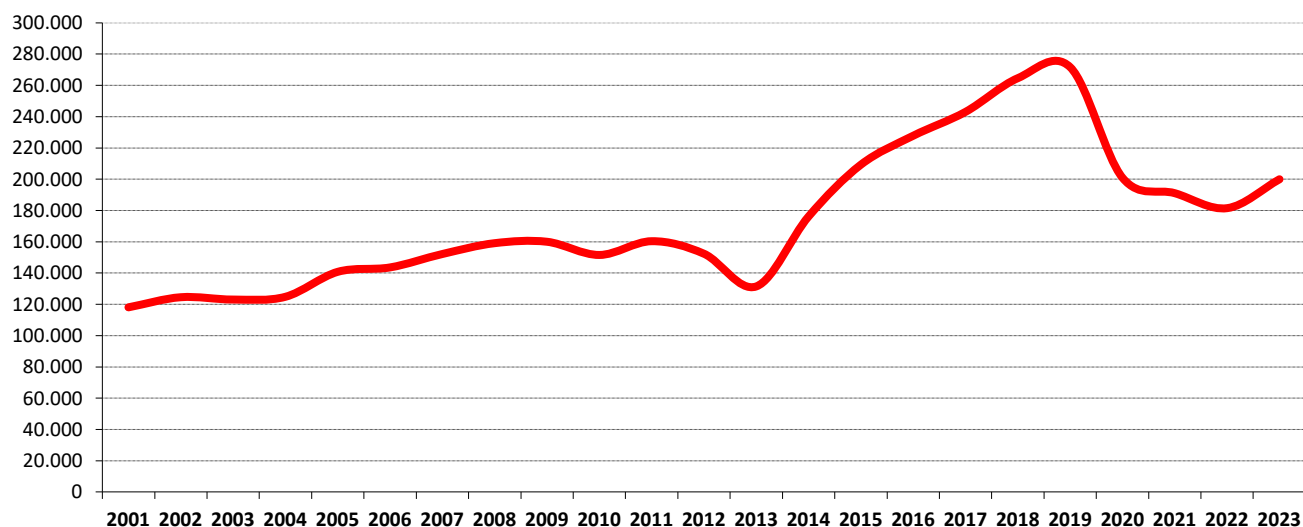
Α/Α	ΤΜΗΜΑ - ΕΞΩΤΕΡΙΚΟ ΙΑΤΡΕΙΟ	2018	2019	2020	2021	2022	2023
78	ΟΓΚΟΛΟΓΙΑΣ Ε.Ι. FOLLOW UP	1.781	1.689	1.178	1.052	228	4
79	ΟΓΚΟΛΟΓΙΑΣ ΕΚΤΑΚΤΩΝ		1	1	1		
80	ΟΔΟΝΤΙΑΤΡΙΚΟΥ Ε.Ι.	1.036	1.159	642	426	260	342
81	ΟΙΚΟΓΕΝΕΙΑΚΟΥ ΠΡΟΓΡΑΜΜΑΤΙΣΜΟΥ Ε.Ι.	2.525	2.215	1.216	852	702	868
82	ΟΡΘΟΠΕΔΙΚΗΣ Ε.Ι.	11.256	10.274	7.395	7.766	8.363	9.809
83	ΟΡΘΟΠΕΔΙΚΗΣ ΟΣΤΕΟΠΟΡΩΣΗΣ		1	2	5	1	1
84	ΟΡΘΟΠΕΔΙΚΗΣ ΣΚΟΛΙΩΣΗΣ ΣΠΟΝΔ. ΣΤΗΛΗΣ Ε.Ι.	44	101	101	248	264	190
85	ΟΥΡΟΛ. ΑΝΔΡΟΛΟΓΙΑΣ Ε.Ι.	1			37	11	1
86	ΟΥΡΟΛ. ΓΕΡΟΝΤΟΛΟΓΙΚΗΣ-ΝΕΥΡΟΥΡΟΛΟΓΙΑΣ	2.192	1.547				0
87	ΟΥΡΟΛ. ΚΑΛΟΗΘΟΥΣ ΥΠΕΡΠΛΑΣΙΑΣ ΠΡΟΣΤΑΤΗ			4	2		0
88	ΟΥΡΟΛ. ΛΙΘΙΑΣΗΣ Ε.Ι.	257	339	372	444	479	465
89	ΟΥΡΟΛ. ΛΟΙΜΩΞΕΩΝ ΟΥΡΟΠΟΙΗΤΙΚΟΥ Ε.Ι.			9	1		0
90	ΟΥΡΟΛ. ΟΓΚΟΛΟΓΙΑΣ Ε.Ι.		1	201	199	1	0
91	ΟΥΡΟΛ. ΟΥΡΟΔΥΝΑΜΙΚΟ ΕΡΓΑΣΤΗΡΙΟ					1	33
92	ΟΥΡΟΛ. ΠΑΘΗΣΕΩΝ ΕΠΙΝΕΦΡΙΔΙΩΝ Ε.Ι.			1			0
93	ΟΥΡΟΛ. ΠΑΙΔΟΥΡΟΛΟΓΙΑΣ Ε.Ι.			3			0
94	ΟΥΡΟΛ. ΣΕΞΟΥΑΛΙΚΗΣ ΔΥΣΛΕΙΤΟΥΡΓΙΑΣ Ε.Ι.		2	1	5		0
95	ΟΥΡΟΛ. ΥΠΟΓΟΝΙΜΟΤΗΤΑΣ Ε.Ι.	2		22	22		0
96	ΟΥΡΟΛΟΓΙΑΣ Ε.Ι.	1.342	5.241	4.918	4.577	3.784	3.628
97	ΟΥΡΟΛΟΓΙΑΣ ΕΠΑΝΕΛΕΓΧΟΣ	6.295	2.464	288	19	1	0
98	ΟΦΘΑΛΜ. ΒΥΘΟΥ ΟΦΘΑΛΜΟΥ Ε.Ι.	2.111	1.779	831	658	577	581
99	ΟΦΘΑΛΜ. ΒΥΘΟΥ ΟΦΘΑΛΜΟΥ ΕΠΑΝ	1		107	1		54
100	ΟΦΘΑΛΜ. ΓΛΑΥΚΩΜΑΤΟΣ Ε.Ι.	1.491	1.796	821	671	532	653
101	ΟΦΘΑΛΜ. ΓΛΑΥΚΩΜΑΤΟΣ ΕΠΑΝ	1	53	79			0
102	ΟΦΘΑΛΜ. ΔΙΑΘΛΑΣΤΙΚΟΥ ΕΛΕΓΧΟΥ Ε.Ι.	2		301	2		0
103	ΟΦΘΑΛΜ. ΕΡΓ. ΗΛΕΚΤΡΟΦΥΣΙΟΛΟΓΙΑΣ	6	84	23	32	43	98
104	ΟΦΘΑΛΜ. ΕΡΓ. ΟΦΘΑΛ/ΚΟΥ LASER	1	57	5			0
105	ΟΦΘΑΛΜ. ΕΡΓ. ΠΕΡΙΜΕΤΡΙΑΣ (ΟΠΤΙΚΑ ΠΕΔΙΑ)			28			0
106	ΟΦΘΑΛΜ. ΚΕΡΑΤΟΕΙΔΟΥΣ		63	129	158	181	147
107	ΟΦΘΑΛΜ. ΝΕΥΡΟΟΦΘΑΛΜΟΛΟΓΙΑΣ - ΣΤΡΑΒΙΣΜ.	420	448	223	191	132	25
108	ΟΦΘΑΛΜ. ΝΕΥΡΟΟΦΘΑΛΜ ΣΤΡΑΒΙΣΜΟΥ ΕΠΑΝ	2	79	16			0
109	ΟΦΘΑΛΜ. ΠΑΙΔ.ΕΙΔΙΚΩΝ ΧΡΟΝΙΩΝ ΠΑΘΗΣΕΩΝ		1	30			0
110	ΟΦΘΑΛΜ. ΠΑΙΔΟΟΦΘΑΛΜΟΛΟΓΙΑΣ & ΣΤΡΑΒΙΣΜ.	377	429	261	230	222	189
111	ΟΦΘΑΛΜ. ΠΛΑΣΤΙΚΗΣ ΚΟΓΧΟΥ	76	308	140	103	97	82
112	ΟΦΘΑΛΜ. ΦΛΕΓΜΟΝΩΝ Ε.Ι.	644	662	271	222	204	214
113	ΟΦΘΑΛΜ. ΦΛΕΓΜΟΝΩΝ ΕΠΑΝ	1	184	38			9
114	ΟΦΘΑΛΜΟΛΟΓΙΑΣ Ε.Ι.	10.856	6.575	3.507	5.266	6.832	7.491
115	ΟΦΘΑΛΜΟΛΟΓΙΑΣ ΕΙΣΑΓΩΓΕΣ	460	4.755	3.057	1.632		0
116	ΠΑΘΟΛΟΓ. Ε.Δ.Ι. ΕΞΩΤ.ΙΑΤΡΕΙΟ ΤΥΠΟΥ 1				2		0
117	ΠΑΘΟΛΟΓ. ΕΙΔΙΚΟ ΙΑΤΡΕΙΟ ΔΙΑΒΗΤΗ	737	981	1.015	594	511	580
118	ΠΑΘΟΛΟΓ. ΘΡΟΜΒΩΣΗΣ ΑΙΜΟΣΤΑΣΗΣ	1.312	1.374	920	827	718	926
119	ΠΑΘΟΛΟΓ. ΛΟΙΜΩΔΩΝ ΝΟΣΩΝ	290	250	164	37	29	115

Α/Α	ΤΜΗΜΑ - ΕΞΩΤΕΡΙΚΟ ΙΑΤΡΕΙΟ	2018	2019	2020	2021	2022	2023
120	ΠΑΘΟΛΟΓ. ΜΕΤΑΒΟΛΙΣΜΟΥ ΛΙΠΙΔΙΩΝ Ε.Ι.	3.939	3.785	2.729	2.473	1.686	1.709
121	ΠΑΘΟΛΟΓ. ΠΑΧΥΣΑΡΚΙΑΣ Ε.Ι.	2		94	118	129	214
122	ΠΑΘΟΛΟΓ. ΠΡΟΛΗΨΗΣ ΑΓΓΕΙΑΚΩΝ ΝΟΣΩΝ	32	614	369	133	140	190
123	ΠΑΘΟΛΟΓ. ΣΟΒΑΡΩΝ ΛΟΙΜΩΞΕΩΝ		21	2		5	7
124	ΠΑΘΟΛΟΓΙΑΣ ΤΑΚΤΙΚΟ	4.645	4.478	2.644	1.958	2.229	1.933
125	ΠΑΙΔ. ΠΡΟΛΗΨΗΣ ΚΑΡΔΙΑΓΓ.ΚΙΝΔ. ΠΑΙΔΩΝ-ΕΦΗΒ.	168	162	135	134	96	127
126	ΠΑΙΔΙΑΤΡΙΚΗΣ ΤΑΚΤΙΚΟ Ε.Ι.	2.377	2.338	1.830	1.978	1.853	1.614
127	ΠΑΙΔΟΑΙΜΑΤΟΛΟΓΙΑΣ Ε.Ι.	312	323	190	179	119	190
128	ΠΑΙΔΟΑΛΛΕΡΓΙΟΛΟΓΙΚΟ ΙΑΤΡΕΙΟ	205	251	191	112	101	103
129	ΠΑΙΔΟΓΑΣΤΡΕΝΕΤΕΡΟΛΟΓΙΑΣ Ε.Ι.	280	297	164	140	4	0
130	ΠΑΙΔΟΕΝΔΟΚΡΙΝΟΛΟΓΙΑΣ Ε.Ι.	0	3		2	116	162
131	ΠΑΙΔΟΚΑΡΔΙΟΛΟΓΙΑΣ-ΣΥΓΚ. ΚΑΡΔΙΟΠ. ΕΠΑΝ	63	58	22	52	26	9
132	ΠΑΙΔΟΚΑΡΔΙΟΛΟΓΙΑΣ-ΣΥΓΚΕΝΩΝ. ΚΑΡΔΙΟΠ. Ε.Ι.	594	605	453	203	189	154
133	ΠΑΙΔΟΛΟΙΜΩΞΙΟΛΟΓΙΚΟ Ε.Ι.			1			19
134	ΠΑΙΔΟΝΕΥΡΟΛΟΓΙΑΣ Ε.Ι.	1.720	1.403	1.176	1.293	1.078	1.320
135	ΠΑΙΔΟΝΕΦΡΟΛΟΓΙΑΣ Ε.Ι.	814	766	508	367	242	226
136	ΠΑΙΔΟΡΕΥΜΑΤΟΛΟΓΙΑΣ Ε.Ι.	356	296	187	212	187	205
137	ΠΛΑΣΤΙΚΗΣ ΧΕΙΡΟΥΡΓΙΚΗΣ Ε.Ι.	833	1.207	1.213	1.061	1.159	1.265
138	ΠΝΕΥΜΟΝ/ΚΟ ΑΝΤΙΦΥΜΑΤΙΚΟ Ε.Ι.	257	286	242	240	332	343
139	ΠΝΕΥΜΟΝ/ΚΟ ΒΡΟΓΧΟΣΚΟΠΙΚΟ ΕΡΓΑΣΤΗΡΙΟ	2	1	135	87		0
140	ΠΝΕΥΜΟΝ/ΚΟ ΔΙΑΜΕΣΩΝ ΠΝΕΥΜΟΝΟΠΑΘΕΙΩΝ Ε.Ι.	191	218	190	203	147	158
141	ΠΝΕΥΜΟΝ/ΚΟ ΙΑΤΡΕΙΟ ΑΣΘΜΑΤΟΣ		164	210	249	244	277
142	ΠΝΕΥΜΟΝ/ΚΟ ΙΑΤΡΕΙΟ Χ.Α.Π.	43	240	346	420	476	487
143	ΠΝΕΥΜΟΝ/ΚΟ ΜΕΛΕΤΗΣ ΥΠΝΟΥ Ε.Ι.	153	412	424	453	308	709
144	ΠΝΕΥΜΟΝ/ΚΟ ΣΠΕΙΡΟΜΕΤΡΗΣΕΩΝ & ΠΡΟΕΓΧ. Ε.Ι.	1		4	9		0
145	ΠΝΕΥΜΟΝΟΛΟΓΙΑΣ ΤΑΚΤΙΚΟ Ε.Ι.	4.043	3.904	1.927	2.071	1.502	1.618
146	ΠΝΕΥΜΟΝ/ΚΟ ΔΙΑΚΟΠΗΣ ΚΑΠΝΙΣΜΑΤΟΣ			11		15	36
147	ΠΟΝΟΥ Ε.Ι.	306	286	166	181	173	214
148	ΠΥΡ.ΙΑΤΡΙΚΗΣ Ε.Ι.	10	2		1	721	1.908
149	ΠΥΡ.ΙΑΤΡΙΚΗΣ(Μ.Ο.Π./ΔΕΧΑ)	2658	2.825	1.589	1.020	958	929
150	ΠΥΡΗΝΙΚΗΣ ΙΑΤΡΙΚΗΣ - ΙΩΔΟΘΕΡΑΠΕΙΑ	164	210	147	110	126	243
151	ΡΕΥΜΑΤΟΛΟΓΙΑΣ Ε.Ι.	9.216	8.673	6.796	7.506	8.531	8.788
152	ΡΕΥΜΑΤΟΛΟΓΙΑΣ ΕΠΑΝ	2.285	2.256	1.680	1.356		524
153	ΥΠΕΡΗΧΩΝ ΓΥΝΑΙΚΟΛΟΓΙΑΣ Ε.Ι.	880	872	503	307	165	296
154	ΥΠΕΡΗΧΩΝ ΜΑΙΕΥΤΙΚΗΣ Ε.Ι.	1.224	1.685	1.341	979	189	181
155	ΦΙΑ - ΑΠΟΚ/ΣΗ ΠΑΘΗΣΕΩΝ ΣΠΟΝΔ.ΣΤΗΛΗΣ	149	105	234	202	231	
156	ΦΙΑ - ΙΑΤΡΕΙΟ ΦΥΣ. ΙΑΤΡΙΚΗΣ & ΑΠΟΚΑΤΑΣΤΑΣΗΣ	520	424	268	241	207	
157	ΧΕΙΡΟΥΡΓΙΚ. ΕΝΔΟΣΚΟΠΗΣΕΩΝ & ΠΑΘΗΣΕΩΝ ΠΡΩΚΤΟΥ	1					0
158	ΧΕΙΡΟΥΡΓΙΚ. ΗΠΑΤΟΣ ΧΟΛΗΦ. ΠΑΓΚΡΕΑΤΟΣ	250	222	153	210	91	37
159	ΧΕΙΡΟΥΡΓΙΚ. ΝΕΦΡΟΠΑΘΩΝ & ΜΕΤΑΜΟΣΧΕΥΣΕΩΝ	904	953	898	1.054	824	748
160	ΧΕΙΡΟΥΡΓΙΚ. ΠΑΘΗΣΕΩΝ ΑΓΓΕΙΩΝ Ε.Ι.	1.862	1.826	1.436	1.037	682	720
161	ΧΕΙΡΟΥΡΓΙΚ. ΠΑΘΗΣΕΩΝ ΜΑΣΤΟΥ Ε.Ι.	1.794	1.677	1.163	797	681	712

Α/Α	ΤΜΗΜΑ - ΕΞΩΤΕΡΙΚΟ ΙΑΤΡΕΙΟ	2018	2019	2020	2021	2022	2023
162	ΧΕΙΡΟΥΡΓΙΚ. ΠΡΟΛΗΨΗΣ Κ.Κ.Μ.Ω. Ε.Ι.						0
163	ΧΕΙΡΟΥΡΓΙΚΗΣ Ε.Ι.	4.666	4.989	3.646	3.574	4.604	5.054
164	ΧΕΙΡΟΥΡΓΙΚΗΣ ΕΠΑΝ						0
165	ΧΕΙΡΟΥΡΓΙΚΗΣ ΣΤΟΜΙΩΝ Ε.Ι.	1		1			0
166	ΨΥΧΙΑΤΡΙΚΗΣ Ε.Ι.	7.044	7.673	6.075	5.817	4.764	5.647
167	ΨΥΧΙΑΤΡΙΚΗΣ Β Ε.Ι.		3	1	1		0
168	ΨΥΧΙΑΤΡΙΚΟ ΙΑΤΡΕΙΟ ΔΕΡΟΤ	508	577	668	354		0
169	ΓΥΝΑΙΚΟΛΟΓΙΚΗΣ ΨΥΧΟΛ. ΑΞΙΟΛΟΓΗΣΗΣ & ΠΑΡΕΜΒΑΣΗΣ	1.361	1.843	795	1.276	695	570
170	ΨΥΧΙΑΤΡ. ΕΓΚΑΙΡΗΣ ΠΑΡΕΜΒΑΣΗΣ ΣΤΗΝ ΨΥΧΩΣΗ	156	64	19	2		0
171	ΨΥΧΙΑΤΡ. ΠΑΙΔΟΨΥΧΙΑΤΡΙΚΟ.	1.897	2.145	1.270	1.448	1	1
172	ΨΥΧΙΑΤΡ. ΚΕΝΤΡΟ ΠΡΟΕΠΑΓΓΕΛΜ. ΚΑΤΑΡΤΗΣΗΣ - ΞΕΝΩΝΑΣ					518	397
173	ΩΡΛ ΔΙΑΤΑΡΑΧΩΝ ΟΜΙΛΙΑΣ/ΛΟΓΟΥ Ε.Ι.	1					0
174	ΩΡΛ Ε.Ι.	4.475	4.618	3.538	2.737	2.750	2.885
175	ΩΡΛ ΚΑΤΑΠΟΣΗΣ (ΠΡΩΗΝ ΕΛΕΓΧΟΣ COVID-19)	1		3.481	1.164		7
176	ΩΡΛ ΤΕΣΤ ΑΛΛΕΡΓΙΑΣ			1	20		0
177	ΩΡΛ ΑΚΟΥΟΛΟΓΙΚΟ - ΝΕΥΡΟΩΤΟΛΟΓΙΚΟ						1
177	ΙΑΤΡΕΙΟ ΕΜΒΟΛΙΩΝ COVID - 1			149	777		0
178	ΙΑΤΡΕΙΟ ΕΜΒΟΛΙΩΝ COVID - 2			136	603		0
179	ΜΟΝΑΔΑ ΛΟΓΟΘΕΡΑΠΕΙΑΣ	817	66	718	606	395	804
180	ΣΥΜΒΟΥΛΕΥΤΙΚΟ ΓΡΑΦΕΙΟ ΔΙΑΤΡΟΦΗΣ	145	669	285	314	55	327
181	ΙΑΤΡΕΙΟ ΥΓΙΕΙΝΗΣ ΕΡΓΑΣΙΑΣ			160	146		0
182	ΦΥΣΙΟΘΕΡΑΠΕΙΑΣ						8.970
183	ΦΥΣΙΟΘΕΡΑΠΕΙΑΣ - ΚΙΝΗΣΙΟΘΕΡΑΠΕΙΑΣ						
184	ΦΥΣΙΟΘΕΡΑΠΕΙΑΣ - ΥΔΡΟΚΙΝΗΣΙΟΘΕΡΑΠΕΙΑΣ						
184	ΣΥΝΟΛΟ ΕΠΙΣΚΕΨΕΩΝ	264.738	271.706	200.971	191.151	181.604	200.079
	ΕΟΠΥΥ - ΑΙΜΟΔΟΤΕΣ - ΕΠΑΝΕΛΕΓΧΟΣ ΝΟΣΗΛΕΥΘ.	21.849	26.108	20.325	25.590	30.198	33.253

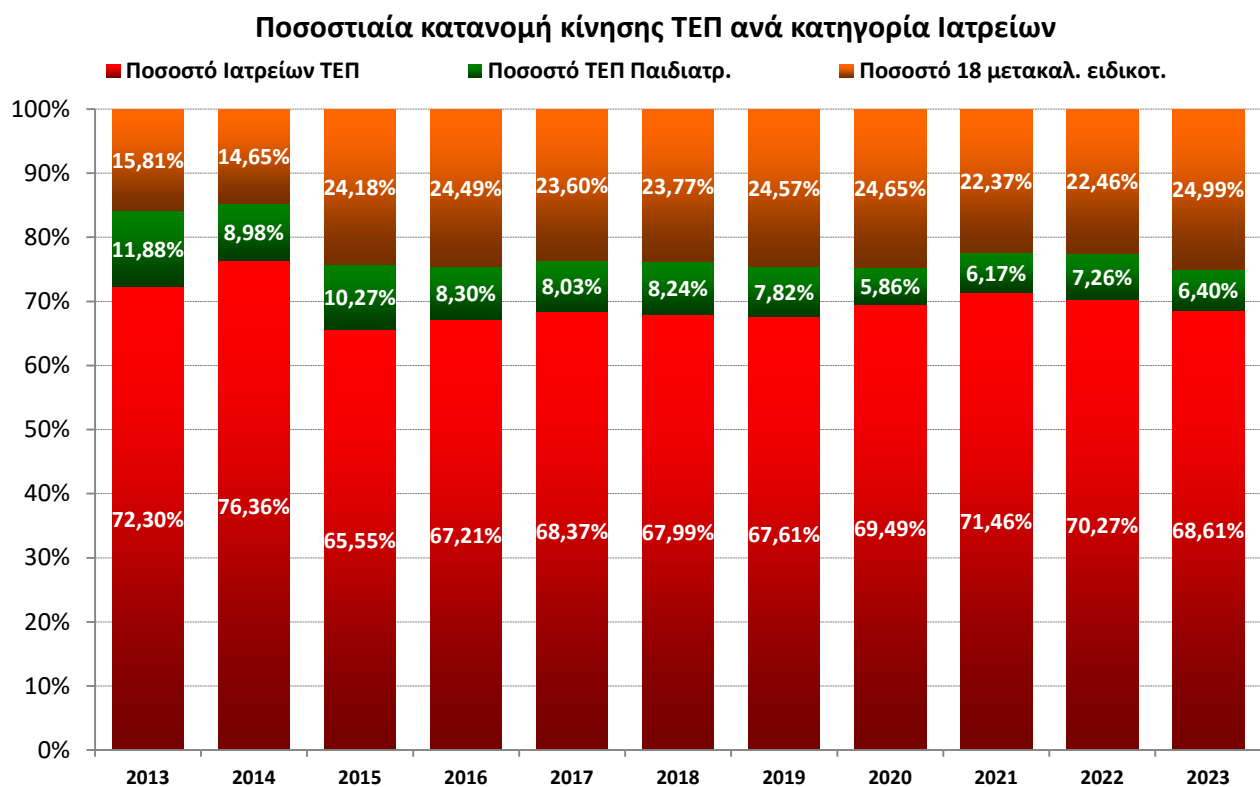
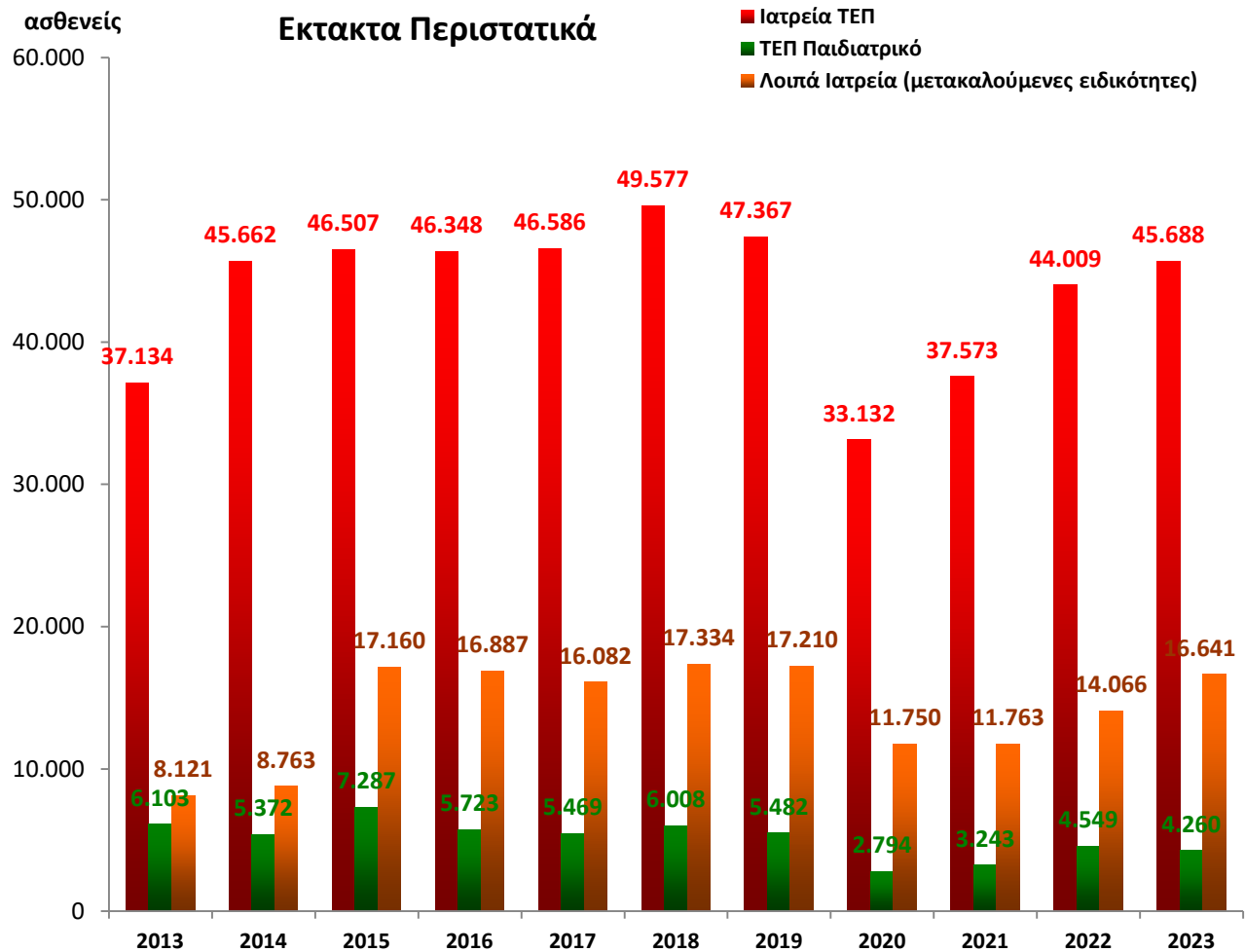
ασθενείς

ΚΙΝΗΣΗ ΕΞΩΤΕΡΙΚΩΝ ΙΑΤΡΕΙΩΝ



6. ΚΙΝΗΣΗ ΤΕΠ

A/A	ΕΚΤΑΚΤΑ ΠΕΡΙΣΤΑΤΙΚΑ	2019	2020	2021	2022	2023	ΜΕΤΑΒΟΛΗ 2020 - 2023	ΙΑΤΡΕΙΑ ΕΚΤΑΚΤΩΝ ΣΥΜΜΕΤΟΧΗ %
1	ΤΕΠ ΠΑΘΟΛΟΓΙΚΟ	12.344	8.787	8.510	9.600	11.237	27,88%	16,88%
2	ΤΕΠ ΛΟΙΜΩΔΩΝ		2.493	3.855	3.595	1.103	-55,76%	1,66%
3	ΤΕΠ ΚΑΡΔΙΟΛΟΓΙΚΟ	4.141	3.271	4.101	4.721	5.290	61,72%	7,94%
4	ΤΕΠ ΧΕΙΡΟΥΡΓΙΚΟ	6.889	4.746	5.139	6.136	6.856	44,46%	10,30%
5	ΤΕΠ ΟΡΘΟΠΕΔΙΚΟ	11.132	6.126	6.725	8.544	9.616	56,97%	14,44%
6	ΤΕΠ ΟΥΡΟΛΟΓΙΚΟ	2.533	1.716	1.859	2.301	2.675	55,89%	4,02%
7	ΤΕΠ ΩΡΛ	6.638	3.255	3.135	4.547	5.958	83,04%	8,95%
8	ΤΕΠ ΔΕΡΜΑΤΟΛΟΓΙΚΟ	3.690	1.583	1.796	2.116	2.743	73,28%	4,12%
9	ΕΛΕΓΧΟΣ COVID		1.155	2.453	2.449	210	-81,82%	0,32%
	ΣΥΝΟΛΟ ΙΑΤΡΕΙΩΝ ΤΕΠ	47.367	33.132	37.573	44.009	45.688	37,90%	68,61%
	Ποσοστό (%) Ιατρείων ΤΕΠ	67,61%	69,49%	71,46%	70,27%	68,61%	-0,88%	
10	ΤΕΠ Παιδιατρικό	5.482	2.794	3.243	4.549	4.260	52,47%	6,40%
	Ποσοστό (%) Παιδιατρικής	7,82%	5,86%	6,17%	7,26%	6,40%	0,54%	
	ΣΥΝΟΛΟ Τ.Ε.Π.	52.849	35.926	40.816	48.558	49.948	39,03%	75,01%
1	ΤΕΠ ΑΙΜΑΤΟΛΟΓΙΚΟ	420	371	334	354	432	16,44%	0,65%
2	ΤΕΠ ΑΚΤΙΝΟΘΕΡΑΠΕΥΤΙΚΟ	54	37	21	34	91	145,95%	0,14%
3	ΤΕΠ ΓΑΣΤΡΕΝΤΕΡΟΛΟΓΙΚΟ	242	193	283	374	459	137,82%	0,69%
4	ΤΕΠ ΓΥΝΑΙΚΟΛΟΓΙΚΟ	248	219	279	323	362	65,30%	0,54%
5	ΤΕΠ ΕΝΔΟΚΡΙΝΟΛΟΓΙΚΟ	242	103	133	162	201	95,15%	0,30%
6	ΤΕΠ ΚΑΡΔΙΟΧΕΙΡΟΥΡΓΙΚΟ	217	183	189	194	213	16,39%	0,32%
7	ΤΕΠ ΜΑΙΕΥΤΙΚΟ	2.248	1.125	838	915	931	-17,24%	1,40%
8	ΤΕΠ ΝΕΟΓΝΟΛΟΓΙΚΟ	851	735	721	527	288	-60,82%	0,43%
9	ΤΕΠ ΝΕΥΡΟΛΟΓΙΚΟ	2.537	1.685	2.020	2.471	2.725	61,72%	4,09%
10	ΤΕΠ ΝΕΥΡΟΧΕΙΡΟΥΡΓΙΚΟ	1.697	1.149	1.162	1.454	1.674	45,69%	2,51%
11	ΤΕΠ ΝΕΦΡΟΛΟΓΙΚΟ	318	256	270	305	352	37,50%	0,53%
12	ΤΕΠ ΟΓΚΟΛΟΓΙΚΟ	1.015	912	924	1.251	1.724	89,04%	2,59%
13	ΤΕΠ ΟΔΟΝΤΙΑΤΡΙΚΟ	536	261	263	304	484	85,44%	0,73%
14	ΤΕΠ ΟΦΘΑΛΜΟΛΟΓΙΚΟ	3.765	2.385	1.885	2.350	2.636	10,52%	3,96%
15	ΤΕΠ ΠΛΑΣΤ. ΧΕΙΡΟΥΡΓΙΚΗΣ	21	46	77	91	127	176,09%	0,19%
16	ΤΕΠ ΠΝΕΥΜΟΝΟΛΟΓΙΚΟ	1.679	1.268	1.421	1.928	2.733	115,54%	4,10%
17	ΤΕΠ ΡΕΥΜΑΤΟΛΟΓΙΚΟ	251	143	182	240	265	85,31%	0,40%
18	ΤΕΠ ΨΥΧΙΑΤΡΙΚΟ	869	679	761	789	944	39,03%	1,42%
18	ΣΥΝΟΛΟ ΜΕΤΑΚΑΛΟΥΜ. ΕΙΔΙΚΟΤ.	17.210	11.750	11.763	14.066	16.641	41,63%	24,99%
	Ποσοστό (%) μετακαλούμενων ειδικ.	24,57%	24,65%	22,37%	22,46%	24,99%	0,35%	
28	ΣΥΝΟΛΟ	70.059	47.676	52.579	62.624	66.589	39,67%	100,00%
	ΕΛΕΓΧΟΣ COVID & ΤΕΠ ΛΟΙΜΩΔΩΝ		3.648	6.308	6.044	1.313	-64,01%	1,97%



7. ΧΡΟΝΟΣ ΟΛΟΚΛΗΡΩΣΗΣ ΠΕΡΙΣΤΑΤΙΚΩΝ



Το Νοσοκομείο με τη βοήθεια του Πληροφοριακού Συστήματος κλινικής διαχείρισης ασθενών έχει τη δυνατότητα καταγραφής και ελέγχου και του **χρόνου ολοκλήρωσης περιστατικών (Turnaround time)** σε όλα στα Ιατρεία του Νοσοκομείου, ο οποίος, ειδικά για τα έκτακτα περιστατικά, είναι ιδιαίτερα κρίσιμος.

Ο **μέσος χρόνος ολοκλήρωσης των διαγνωστικών εργαστηριακών εξετάσεων** δειγμάτων των ασθενών των **εκτάκτων** περιστατικών, από την **παραλαβή** του δείγματος στο Εργαστήριο, μέχρι **την έγκριση** & κοινοποίηση άμεσα του αποτελέσματος, έχει ως εξής :

A/A	ΕΡΓΑΣΤΗΡΙΟ ΔΕΙΓΜΑΤΟΣ	Κατηγορία περιστατικού	Μέσος χρόνος
1	ΑΙΜΑΤΟΛΟΓΙΚΟ	Επείγοντα	00:44:16
2	ΒΙΟΧΗΜΙΚΟ	Επείγοντα	01:14:22
3	ΙΟΛΟΓΙΚΟ ΑΙΜΟΔΟΣΙΑΣ	Επείγοντα	02:05:13
4	ΜΙΚΡΟΒΙΟΛΟΓΙΚΟ	Επείγοντα	03:44:29

Ο αντίστοιχος **μέσος χρόνος ολοκλήρωσης των διαγνωστικών εργαστηριακών εξετάσεων** δειγμάτων των ασθενών των **εκτάκτων** περιστατικών, από την **παραγγελία** των εξετάσεων και τη λήψη του δείγματος στο Ιατρείο εκτάκτων, μέχρι την **έγκριση** & άμεση κοινοποίηση του αποτελέσματος, είναι μεγαλύτερος, αφού υπολογίζεται και ο χρόνος ηλεκτρονικής παραγγελίας, ο χρόνος λήψης του δείγματος και ο χρόνος μεταφοράς του δείγματος από το Ιατρείο στο Εργαστήριο και έχει ως εξής :

A/A	ΕΡΓΑΣΤΗΡΙΟ ΔΕΙΓΜΑΤΟΣ	Κατηγορία περιστατικού	Μέσος χρόνος
1	ΑΙΜΑΤΟΛΟΓΙΚΟ	Επείγοντα	01:30:57
2	ΒΙΟΧΗΜΙΚΟ	Επείγοντα	01:59:34
3	ΙΟΛΟΓΙΚΟ ΑΙΜΟΔΟΣΙΑΣ	Επείγοντα	02:40:13
4	ΜΙΚΡΟΒΙΟΛΟΓΙΚΟ	Επείγοντα	04:23:18

Από τη μελέτη της κίνησης των 28 Ιατρείων Εκτάκτων Περιστατικών του ΤΕΠ του Νοσοκομείου, προκύπτει ότι είναι ικανοποιητικός, δεδομένου ότι ο **μέσος χρόνος εξυπηρέτησης των ασθενών** (turnaround time) από την υποδοχή του ασθενή στο Γκισέ Διαλογής, μέχρι την ολοκλήρωση του περιστατικού στο Ιατρείο εξέτασης, κυμαίνεται από 7 λεπτά & 46 δευτ., στο Γκισέ Διαλογής, μέχρι 3 ώρες και 11 λεπτά, στο ΤΕΠ Παθολογικό.

A/A	ΤΜΗΜΑ - ΙΑΤΡΕΙΟ ΥΠΟΔΟΧΗΣ	Κατηγορία περιστατικού	Μέσος χρόνος
0	ΤΕΠ ΔΙΑΛΟΓΗ (TRIAGE)	Επείγοντα	00:07:46
1	ΕΛΕΓΧΟΣ COVID	Επείγοντα	00:37:59
2	ΤΕΠ ΛΟΙΜΩΔΩΝ	Επείγοντα	02:35:29
3	ΤΕΠ ΑΙΜΑΤΟΛΟΓΙΚΟ	Επείγοντα	01:09:46
4	ΤΕΠ ΑΚΤΙΝΟΘΕΡΑΠΕΥΤΙΚΟ	Επείγοντα	00:11:35
5	ΤΕΠ ΓΑΣΤΡΕΝΤΕΡΟΛΟΓΙΚΟ	Επείγοντα	01:22:24
6	ΤΕΠ ΓΥΝΑΙΚΟΛΟΓΙΚΟ	Επείγοντα	03:26:22
7	ΤΕΠ ΔΕΡΜΑΤΟΛΟΓΙΚΟ	Επείγοντα	02:21:48
8	ΤΕΠ ΕΝΔΟΚΡΙΝΟΛΟΓΙΚΟ	Επείγοντα	01:53:21
9	ΤΕΠ ΚΑΡΔΙΟΛΟΓΙΚΟ	Επείγοντα	01:44:09
10	ΤΕΠ ΚΑΡΔΙΟΧΕΙΡΟΥΡΓΙΚΟ	Επείγοντα	01:20:29
11	ΤΕΠ ΜΑΙΕΥΤΙΚΟ	Επείγοντα	02:20:33
12	ΤΕΠ ΝΕΟΓΝΟΛΟΓΙΚΟ	Επείγοντα	02:40:15
13	ΤΕΠ ΝΕΥΡΟΛΟΓΙΚΟ	Επείγοντα	03:00:51
14	ΤΕΠ ΝΕΥΡΟΧΕΙΡΟΥΡΓΙΚΟ	Επείγοντα	01:15:40
15	ΤΕΠ ΝΕΦΡΟΛΟΓΙΚΟ	Επείγοντα	01:10:23
16	ΤΕΠ ΟΓΚΟΛΟΓΙΚΟ	Επείγοντα	02:36:29
17	ΤΕΠ ΟΔΟΝΤΙΑΤΡΙΚΟ	Επείγοντα	02:06:29
18	ΤΕΠ ΟΡΘΟΠΕΔΙΚΟ	Επείγοντα	01:33:39
19	ΤΕΠ ΟΥΡΟΛΟΓΙΚΟ	Επείγοντα	02:37:20
20	ΤΕΠ ΟΦΘΑΛΜΟΛΟΓΙΚΟ	Επείγοντα	02:16:25
21	ΤΕΠ ΠΑΘΟΛΟΓΙΚΟ	Επείγοντα	03:11:11
22	ΤΕΠ ΠΑΙΔΙΑΤΡΙΚΟ	Επείγοντα	01:56:51
23	ΤΕΠ ΠΛΑΣΤ. ΧΕΙΡΟΥΡΓΙΚΗΣ	Επείγοντα	00:36:03
24	ΤΕΠ ΠΝΕΥΜΟΝΟΛΟΓΙΚΟ	Επείγοντα	02:57:11
25	ΤΕΠ ΡΕΥΜΑΤΟΛΟΓΙΚΟ	Επείγοντα	02:12:40
26	ΤΕΠ ΧΕΙΡΟΥΡΓΙΚΟ	Επείγοντα	02:05:01
27	ΤΕΠ ΨΥΧΙΑΤΡΙΚΟ	Επείγοντα	01:50:25
28	ΤΕΠ ΩΡΛ	Επείγοντα	02:01:23

Επισημαίνεται ότι οι παραπάνω χρόνοι αφορούν αποκλειστικά τους χρόνους ιατρικής ολοκλήρωσης του περιστατικού και δεν περιλαμβάνουν και τους χρόνους διοικητικής ολοκλήρωσης (καταγραφή στοιχείων, εξόφληση παρακλινικών εξετάσεων, έκδοση εισιτηρίου εισαγωγής κλπ)

8. ΠΡΟΕΛΕΥΣΗ ΑΣΘΕΝΩΝ

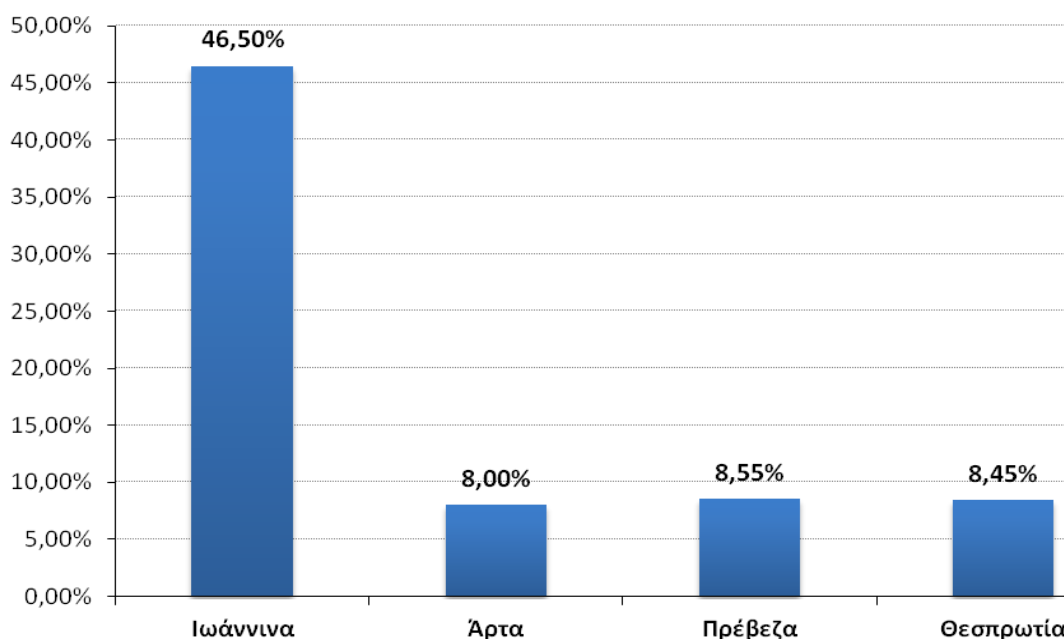
Το Πανεπιστημιακό Νοσοκομείο Ιωαννίνων είναι ένα από τα μεγαλύτερα Νοσοκομεία της χώρας, παρέχοντας υπηρεσίες Υγείας υψηλού επιπέδου στους κατοίκους όχι μόνο της ευρύτερης περιοχής της Ηπείρου ή άλλων περιοχών της χώρας, αλλά και σε ασθενείς άλλων γειτονικών χωρών και κυρίως της Αλβανίας.

Το Νοσοκομείο, εκτός από τους κατοίκους του Νομού Ιωαννίνων, εξυπηρετεί και τους κατοίκους των υπόλοιπων περιοχών της Ηπείρου, τα βόρεια Ιόνια νησιά Κέρκυρα και Λευκάδα, τους γειτονικούς Νομούς της Δυτικής Μακεδονίας Κοζάνη και Γρεβενά, καθώς και την Αιτωλοακαρνανία.

Τα τελευταία χρόνια το ποσοστό νοσηλευόμενων ασθενών που προέρχονται από τον Νομό Ιωαννίνων κυμαίνεται από 49,71% το 2015 έως 46,50%.

Όμως κατά τη διάρκεια των ετών 2020 και 2021, λόγω της απαγόρευσης των μετακινήσεων και των lockdown, το ποσοστό ασθενών που προέρχονται από τον Νομό Ιωαννίνων είχε αυξηθεί στο 61,05%.

Από την περιοχή της Περιφέρειας Ηπείρου, το μεγαλύτερο ποσοστό ασθενών προέρχεται από την Πρέβεζα και τη Θεσπρωτία και ακολουθεί η Άρτα.



Από τις υπόλοιπες περιοχές εκτός Ηπείρου, οι περιοχές από τις οποίες προέρχονται νοσηλευόμενοι ασθενείς του Πανεπιστημιακού Νοσοκομείου Ιωαννίνων είναι τα Βόρεια Ιόνια και συγκεκριμένα η Κέρκυρα (8,05% το 2015 και 4,20% το 2020) και η Λευκάδα (3,08% το 2015 και 2,10% το 2020) και ακολουθούν η Αιτωλοακαρνανία (5,82% το 2015 και 3,10% το 2020) η Καστοριά (2,10%) και η Κοζάνη (1,90%)

Όμως το Νοσοκομείο εξυπηρετεί και πολίτες άλλων χωρών. Έτσι το 5% των νοσηλευόμενων ασθενών είναι αλλοδαποί, προερχόμενοι κυρίως από την γειτονική Αλβανία και ιδιαίτερα από τις περιοχές της Β. Ηπείρου (Αργυρόκαστρο, Δερβιτσάνι κ.λ.π.) από τους Αγίους Σαράντα, το Φιερι, το Δυρράχιο, αλλά και τα Τίρανα.

Ο συνολικός αριθμός των Αλβανών πολιτών που νοσηλευόντουσαν στο Νοσοκομείο μέχρι και το 2019 είχε φτάσει σε ποσοστό 3,50% επί του συνολικού αριθμού νοσηλευθέντων ασθενών, ενώ την περίοδο 2020-2021, λόγω των περιορισμών μετακίνησης στον συντοριακό Σταθμό Κακαβιάς, το ποσοστό αυτό μειώθηκε στο 2,57%.

ΠΡΟΕΛΕΥΣΗ	ΑΣΘΕΝΕΙΣ	%
ΕΛΛΑΔΑ	50.307	95,80%
Ε.Ε.	249	0,47%
ΒΑΛΚΑΝΙΑ	1.356	2,58%
Η.Β.	52	0,10%
Η.Π.Α.	3	0,01%
ΛΟΙΠΕΣ ΧΩΡΕΣ	543	1,03%
ΣΥΝΟΛΟ	52.510	100,00%

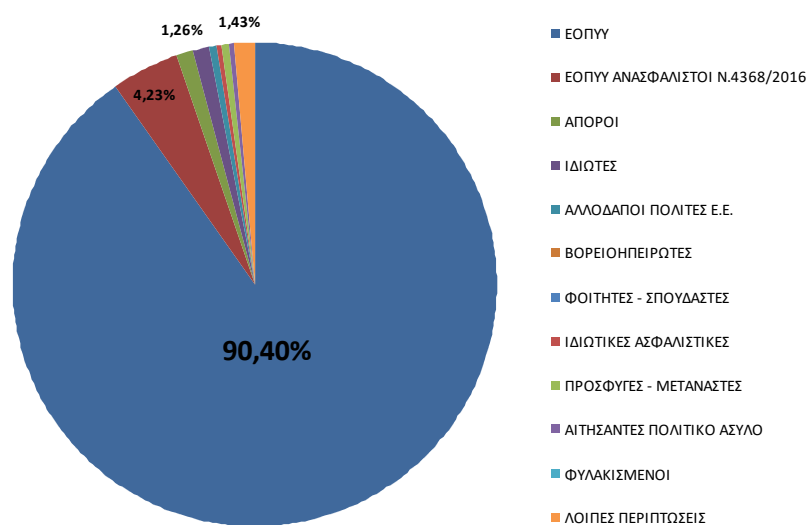


Επίσης ένας σημαντικός αριθμός νοσηλευθέντων ασθενών είναι πολίτες χωρών της Ευρωπαϊκής Ένωσης και από αυτούς το 35,82% ήταν πολίτες της Μεγάλης Βρετανίας.

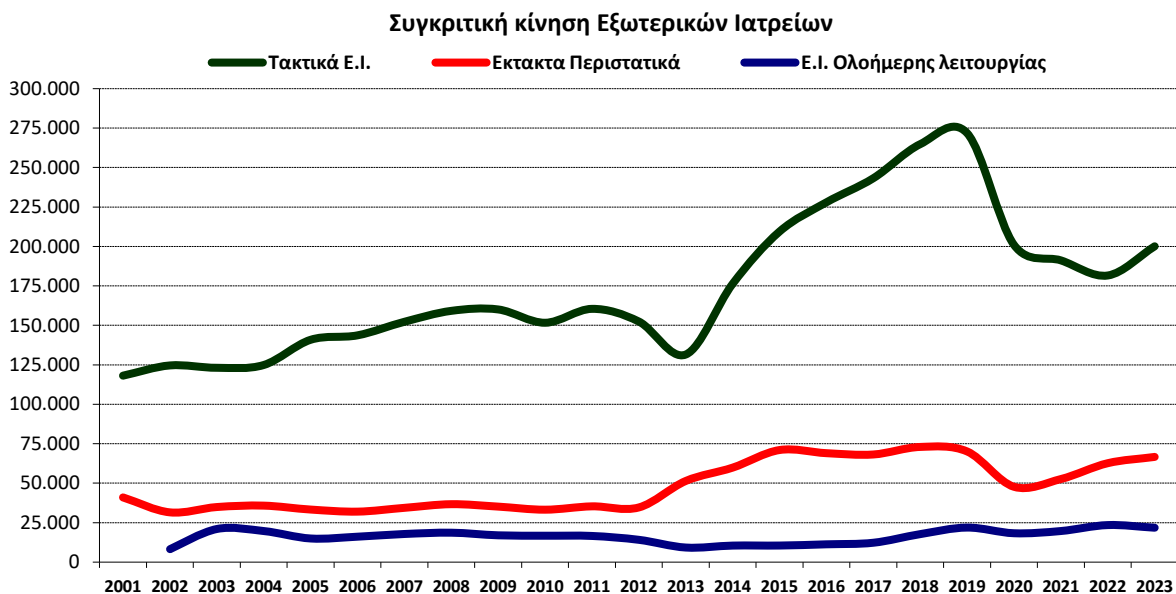
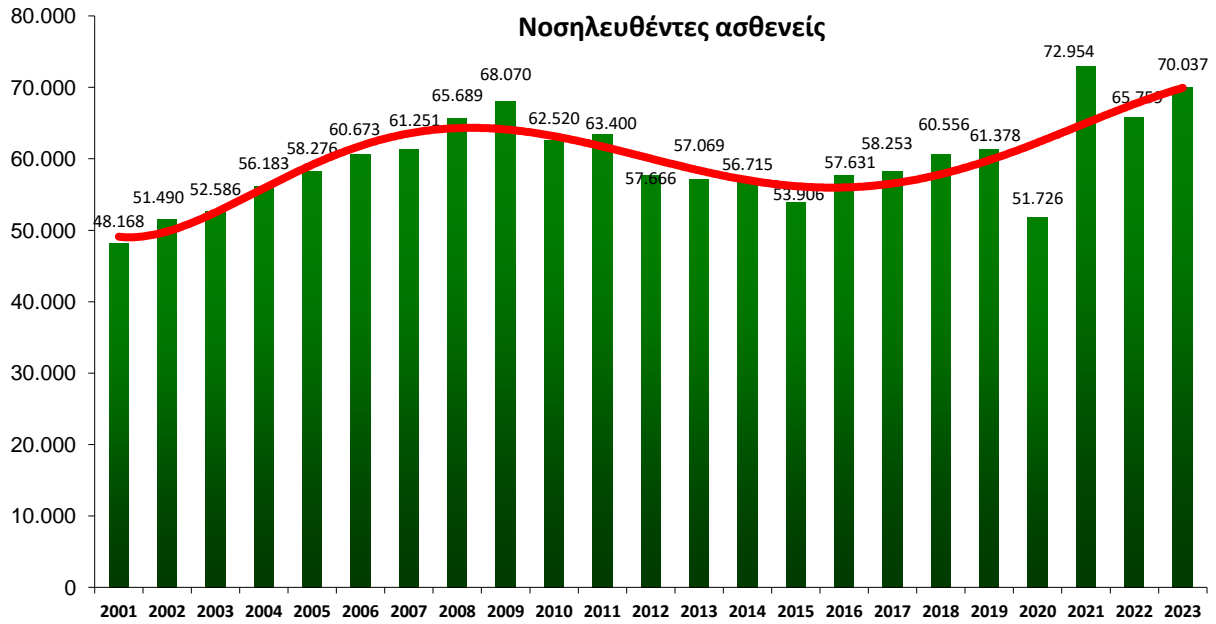
Από τις λοιπές χώρες, που συνολικά το αντίστοιχο ποσοστό είναι μόνο 1,03% επί του συνολικού αριθμού νοσηλευθέντων ασθενών, ο μεγαλύτερος αριθμός ασθενών, προέρχεται από τις ακόλουθες χώρες :

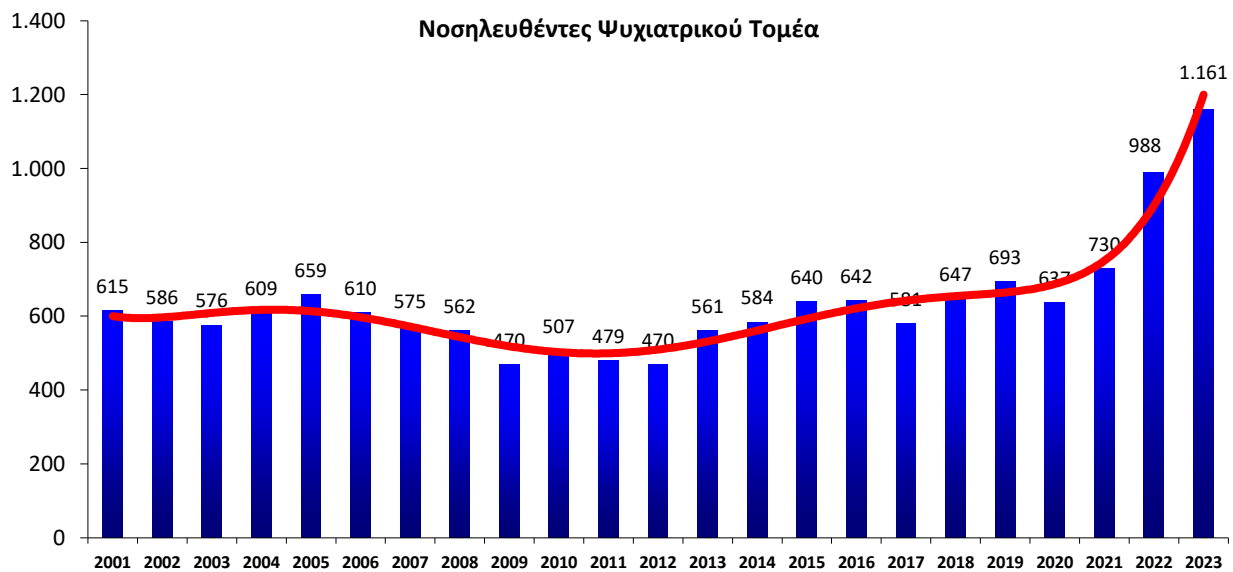
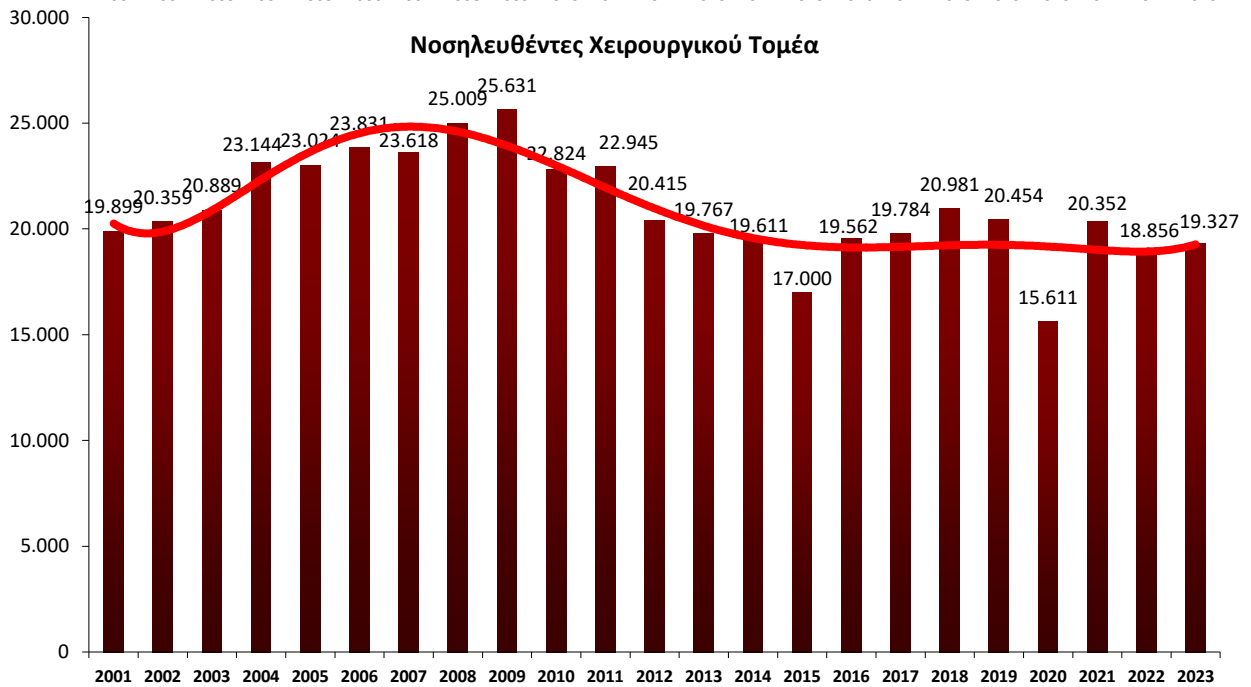
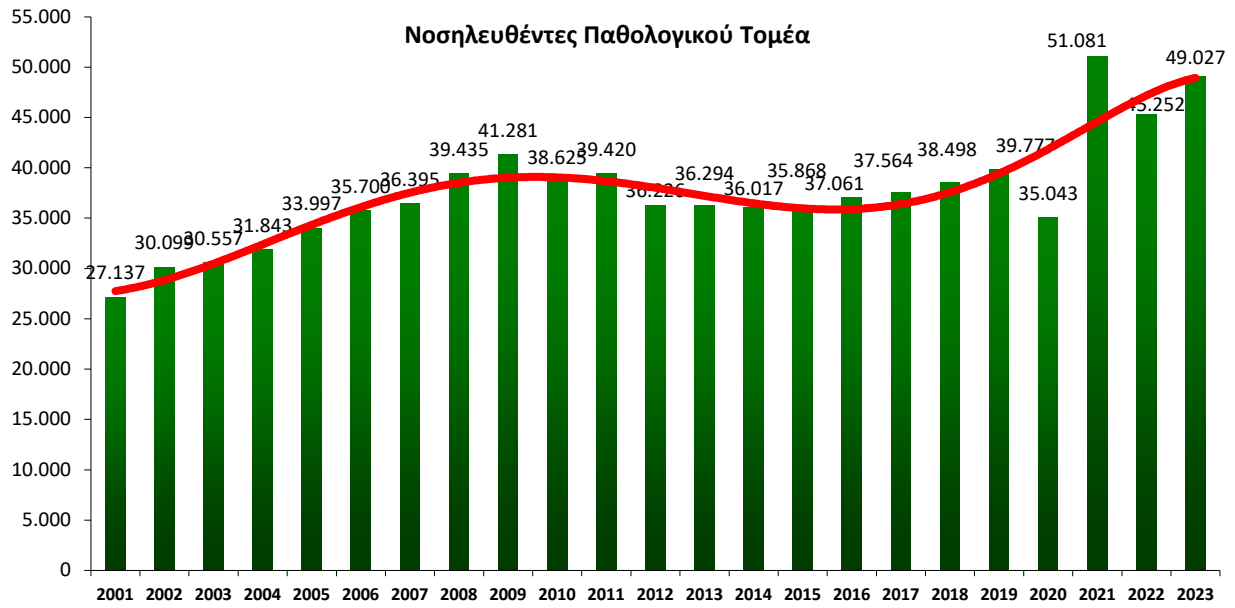
ΧΩΡΑ ΠΡΟΕΛΕΥΣΗΣ	ΑΣΘΕΝΕΙΣ
ΣΥΡΙΑ	134
ΑΦΓΑΝΙΣΤΑΝ	124
ΙΡΑΚ	62
ΣΟΜΑΛΙΑ	35
ΚΟΝΓΚΟ	32
ΠΑΚΙΣΤΑΝ	27
ΙΡΑΝ	26
ΙΝΔΙΑ	13

Τέλος όσον αφορά την ασφαλιστική κάλυψη των νοσηλευθέντων ασθενών, κατά το 90,40% είναι ασφαλισμένοι του ΕΟΠΥΥ, το 4,23% ανασφάλιστοι του Ν.4368/2016 που καλύπτονται από τον ΕΟΠΥΥ και το 1,26% άποροι.

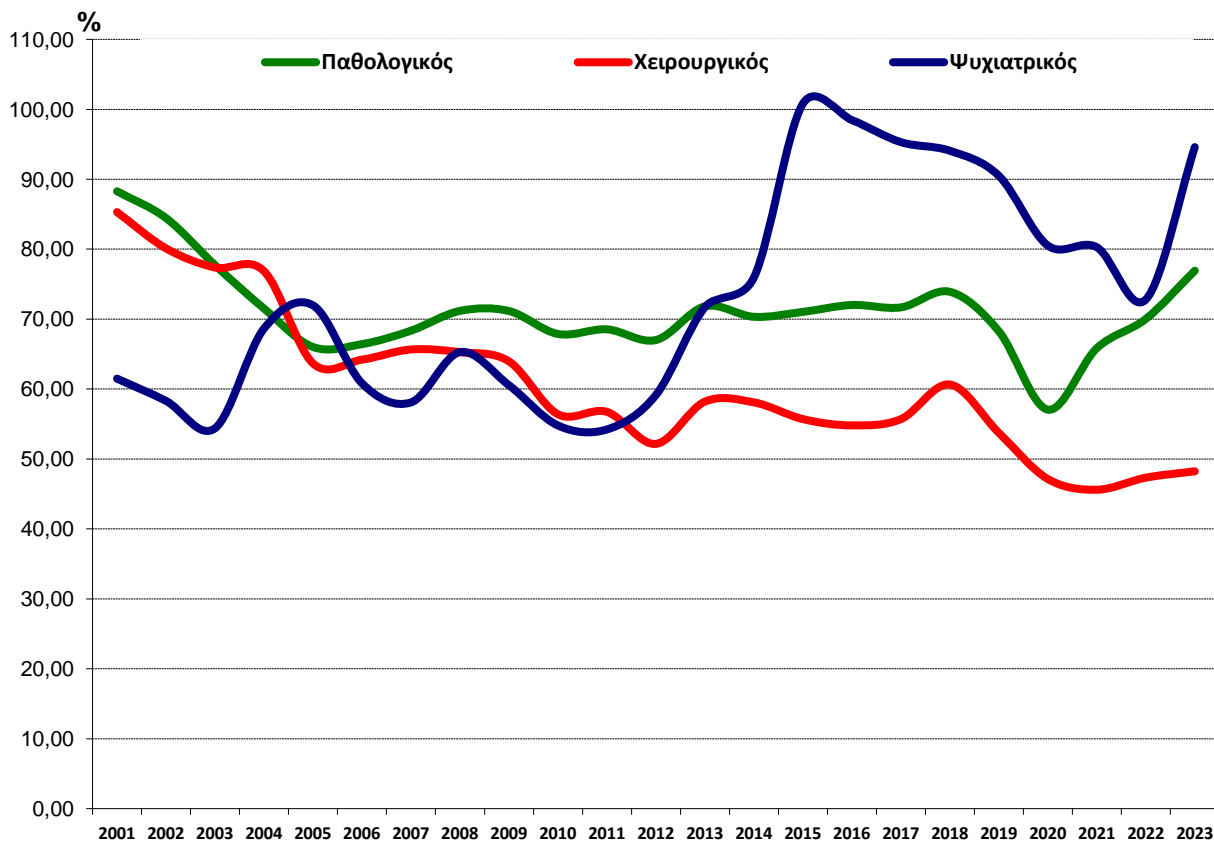


9. ΣΤΑΤΙΣΤΙΚΑ

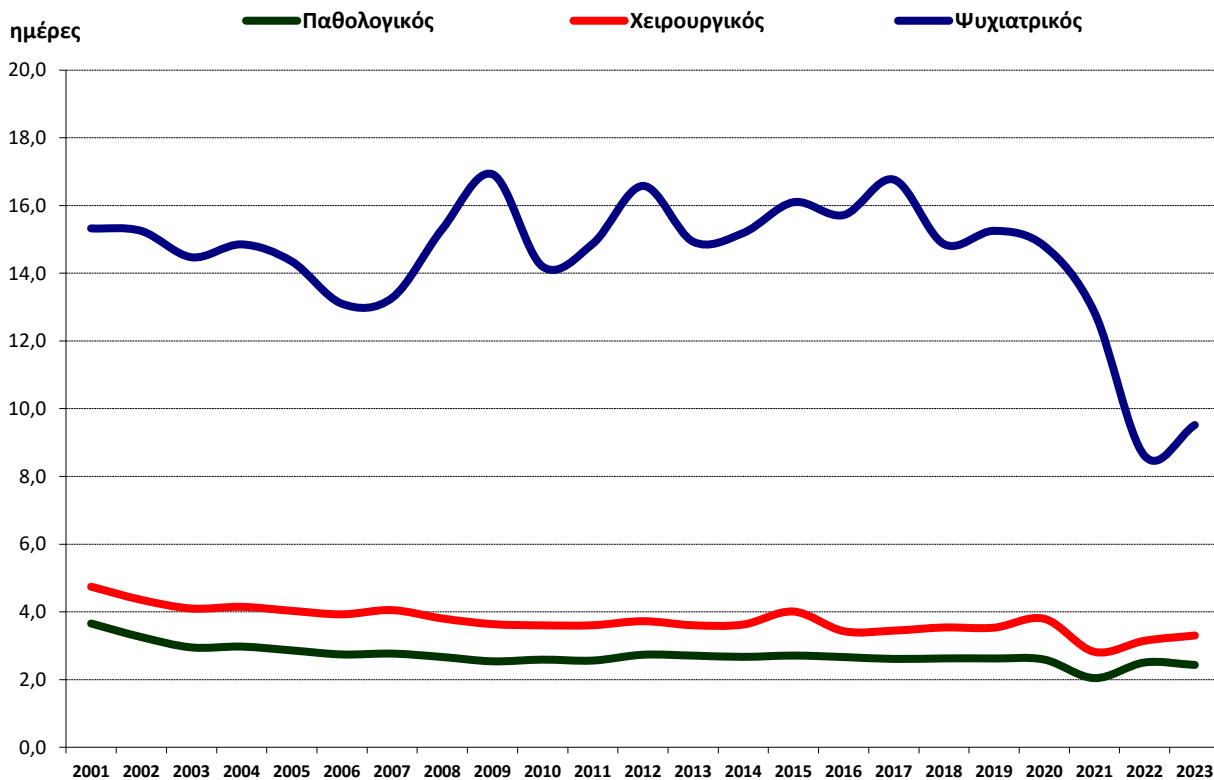


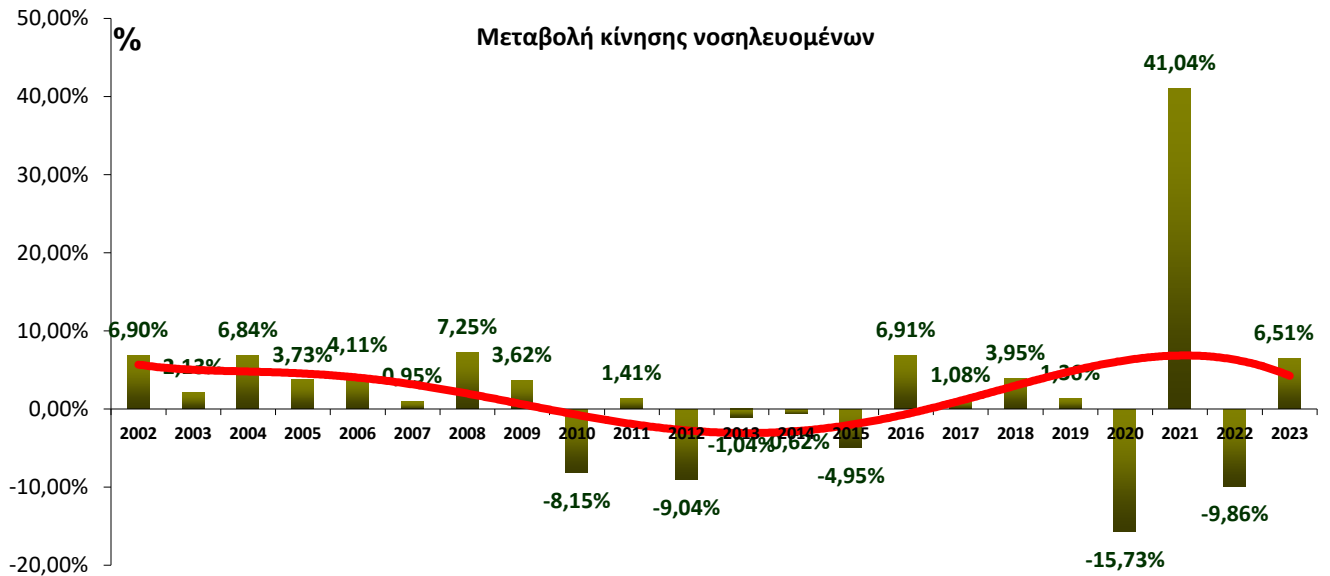
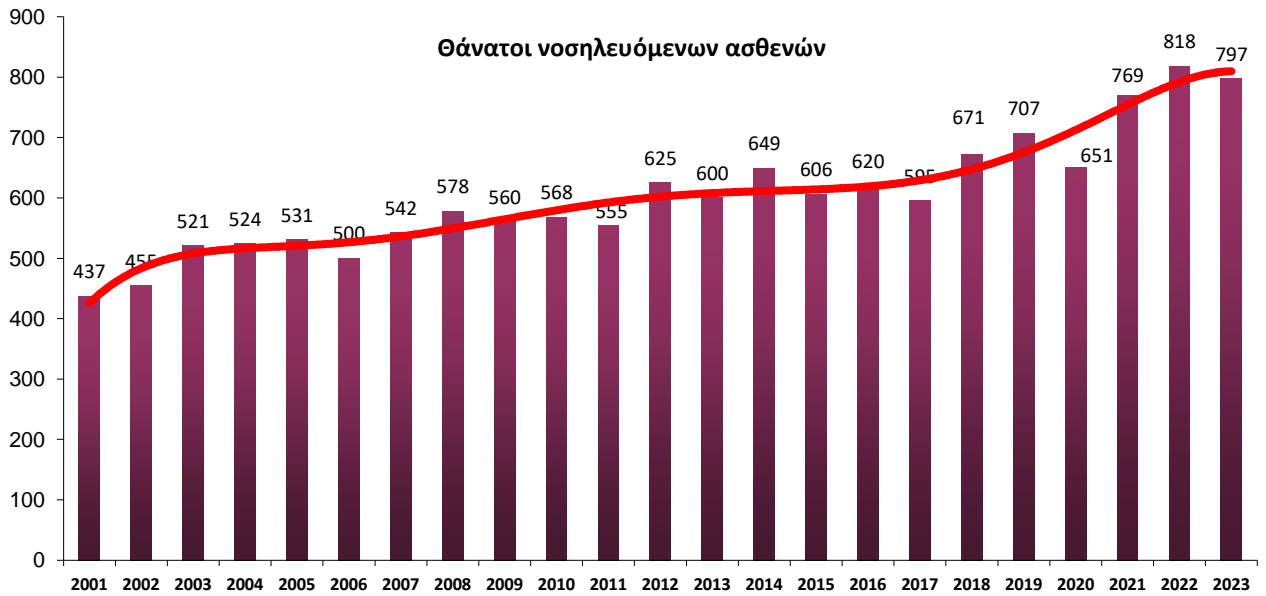
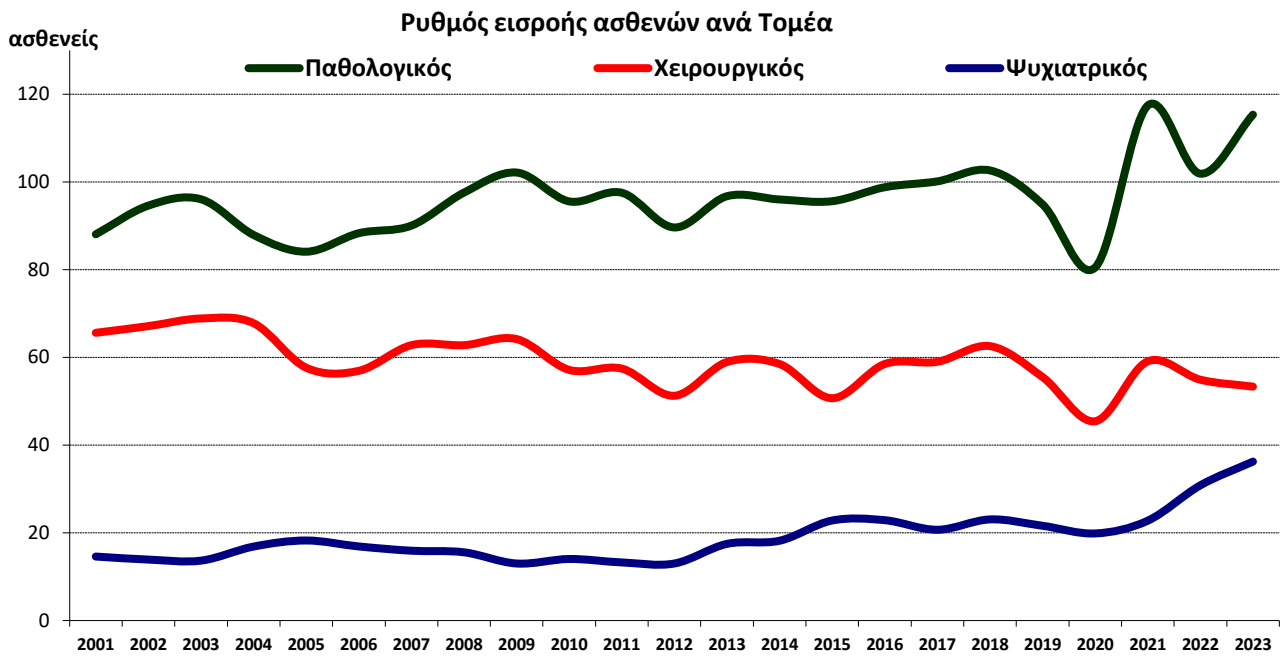


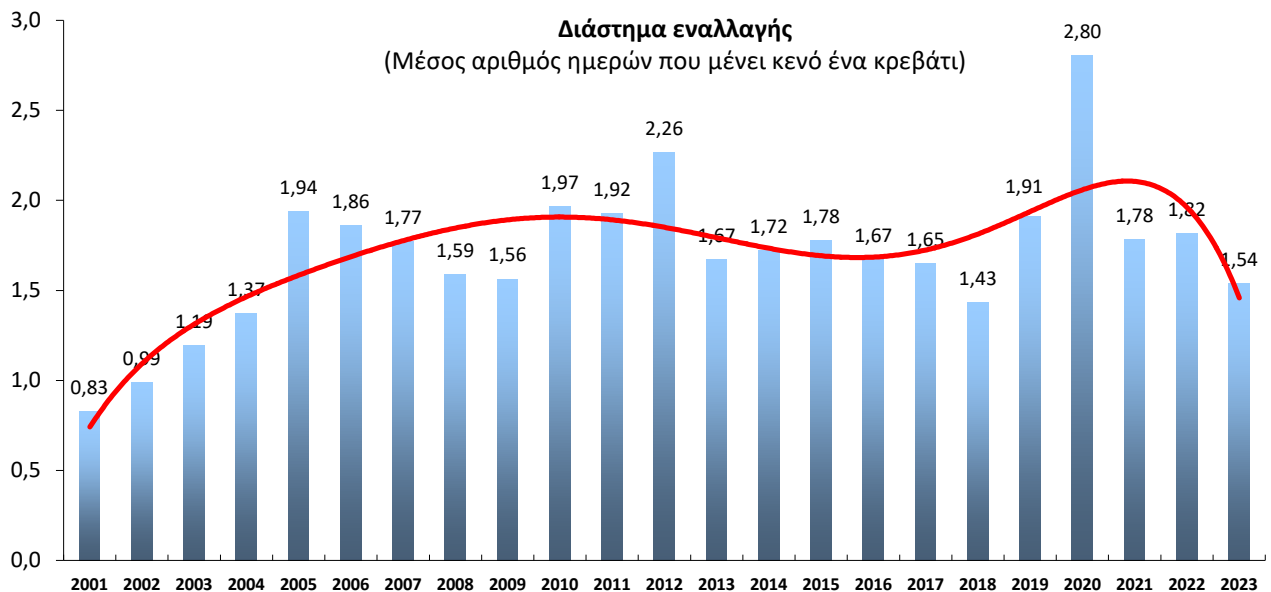
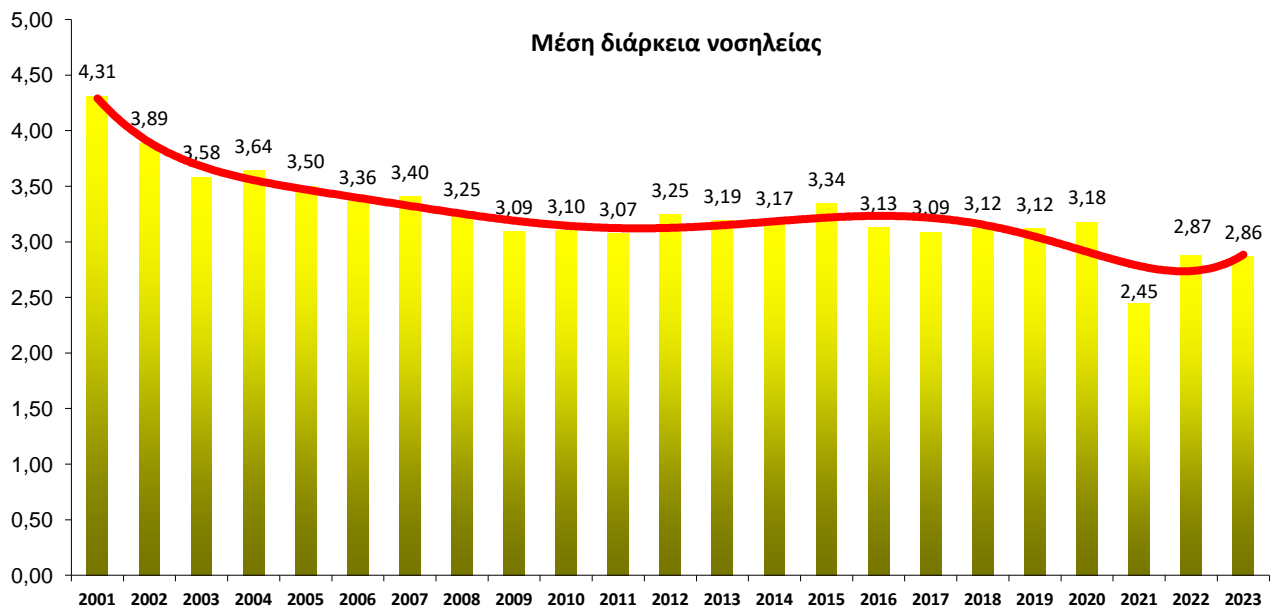
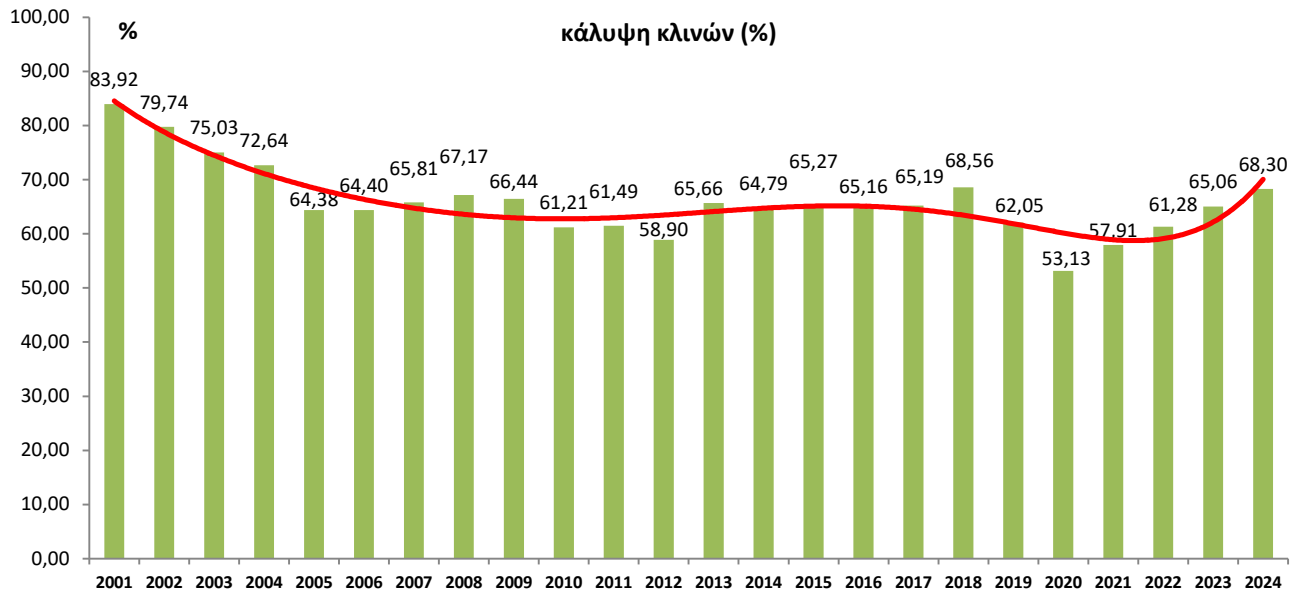
Πληρότητα ανά Τομέα

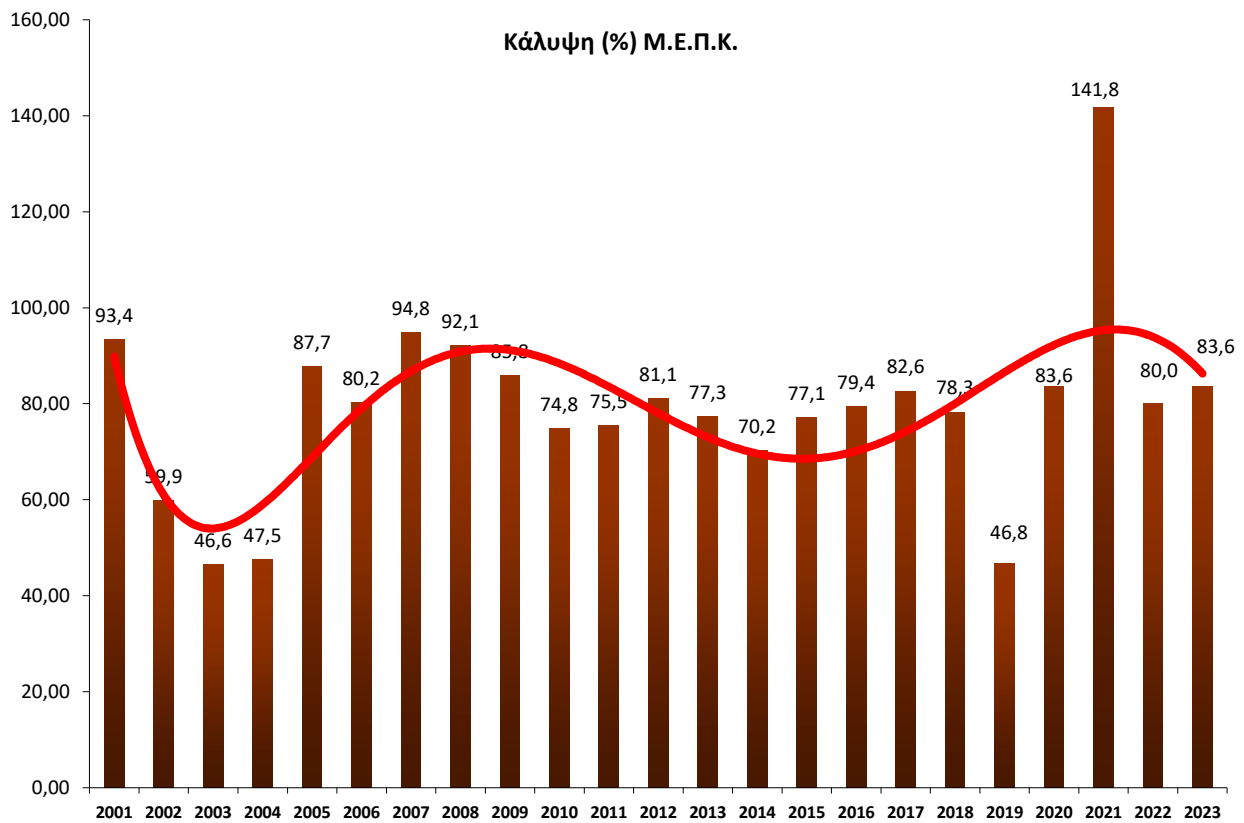
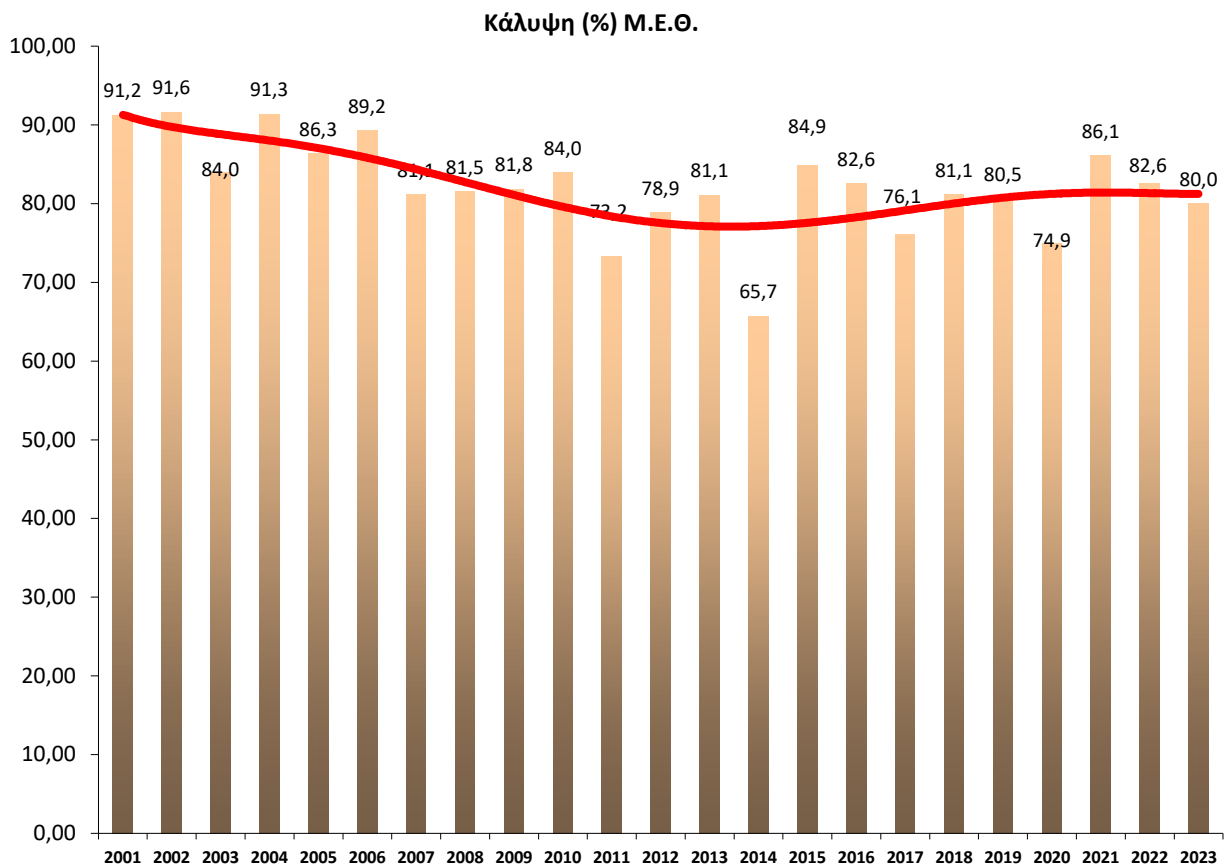


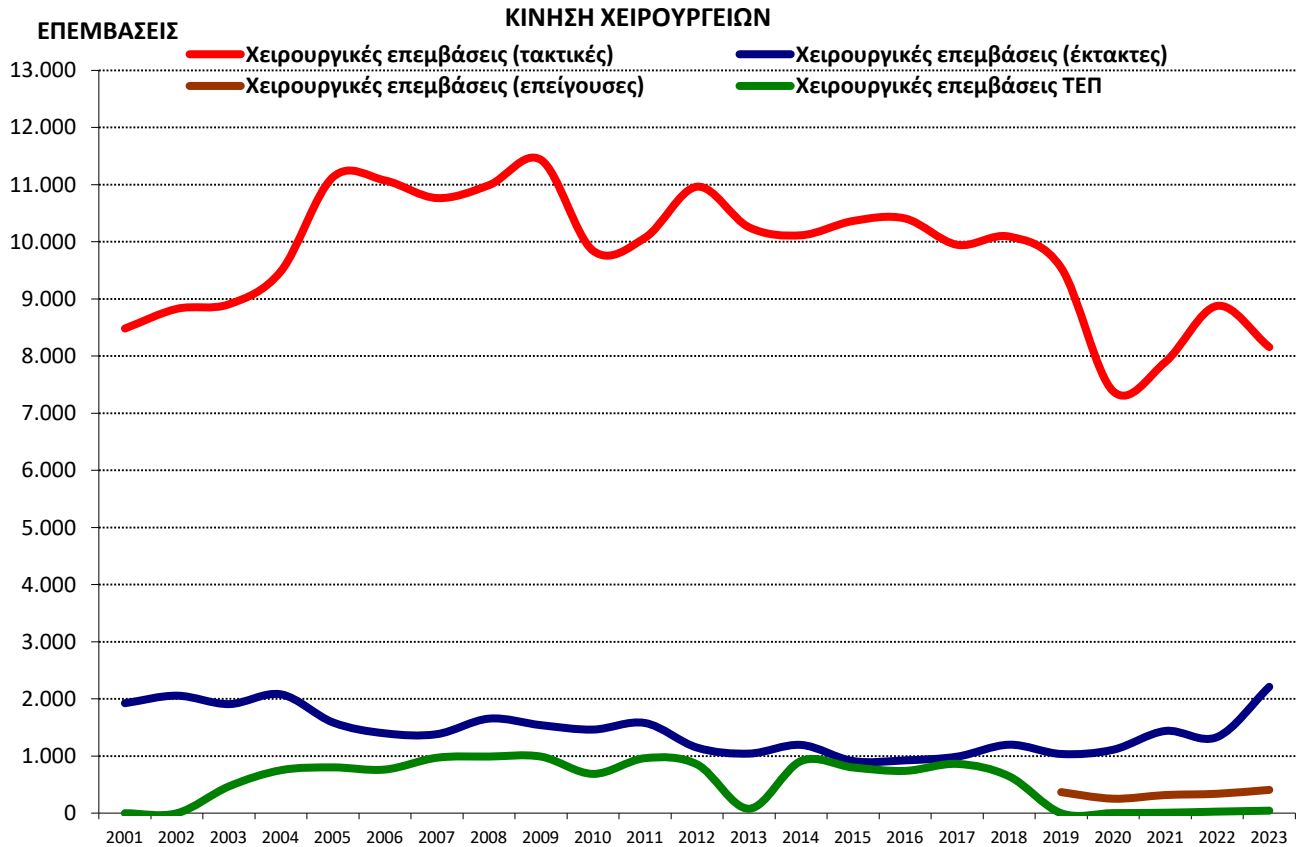
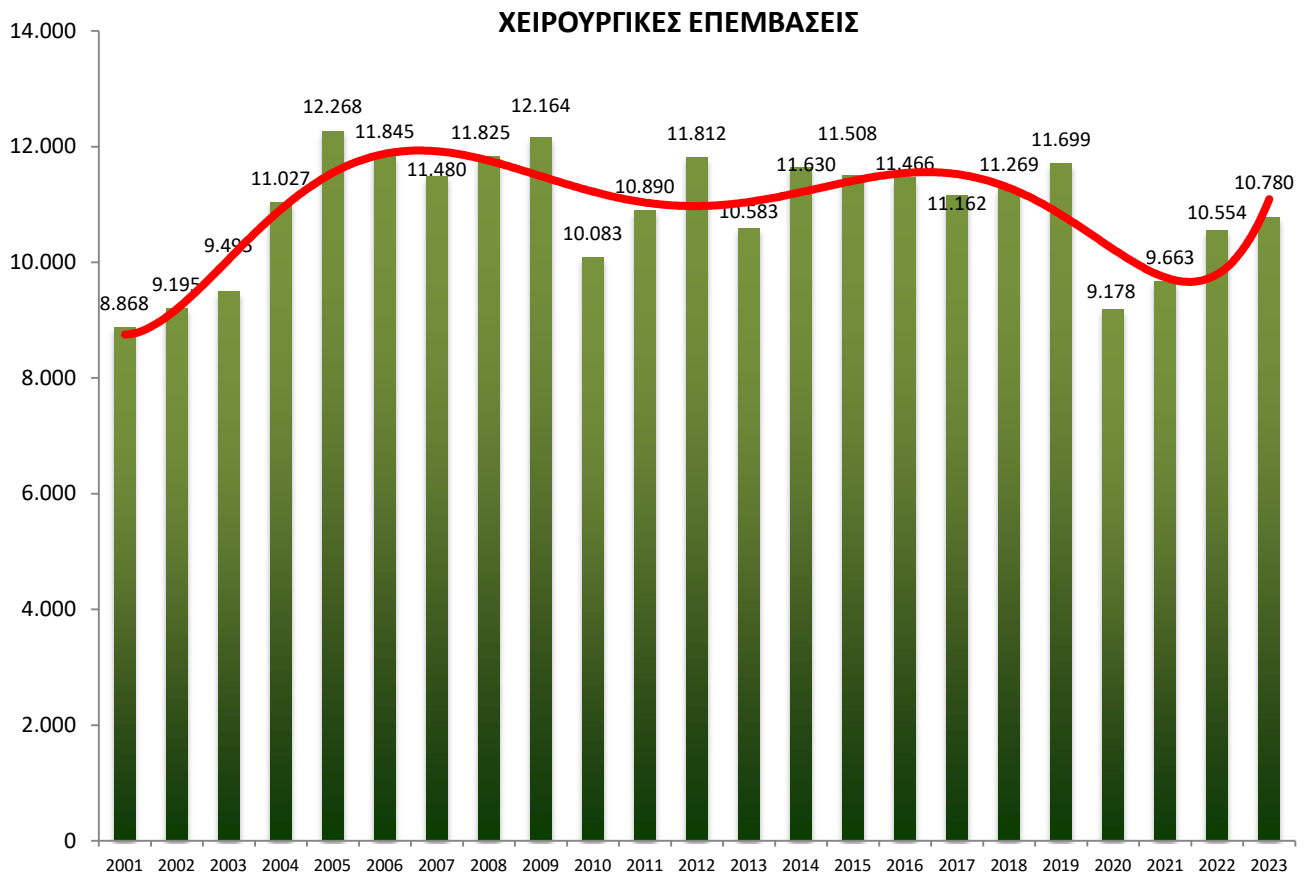
Μέση Διάρκεια Νοσηλείας ανά Τομέα

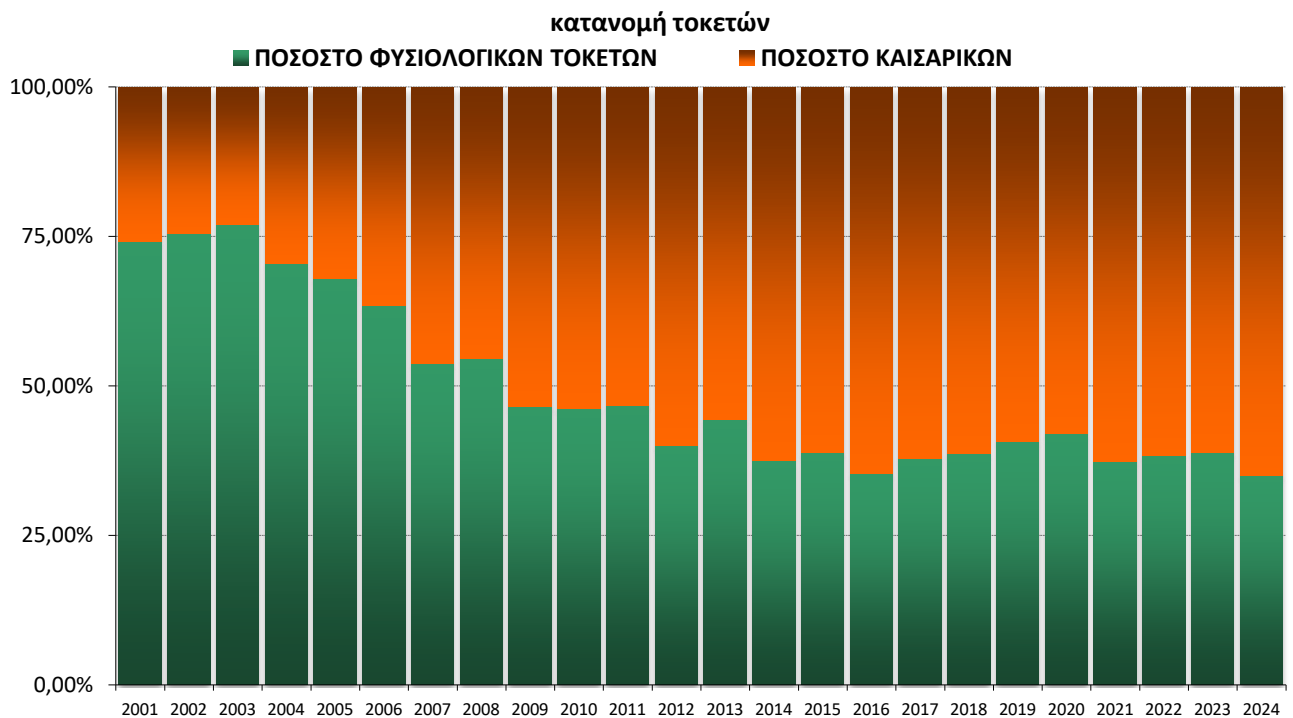
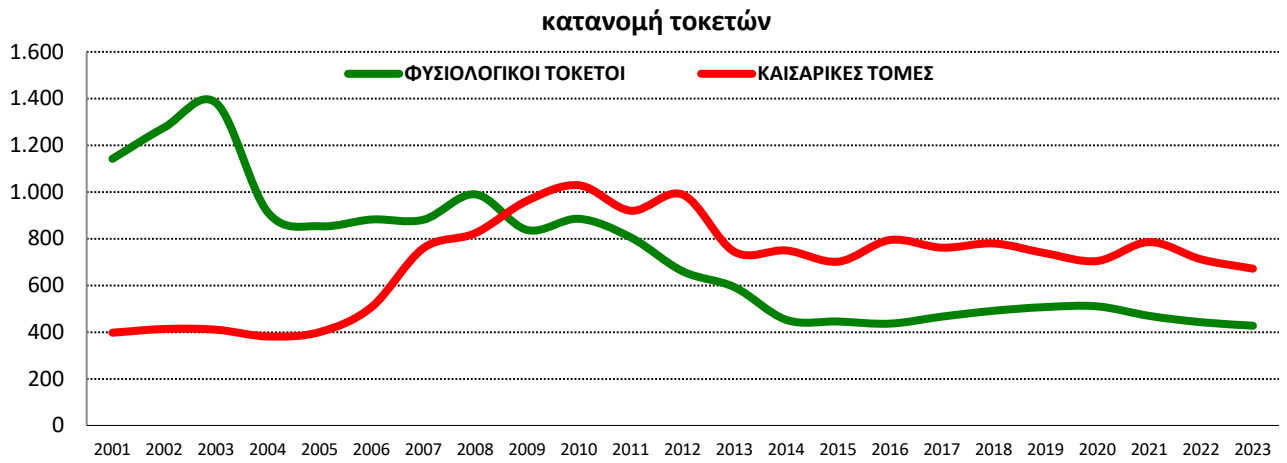
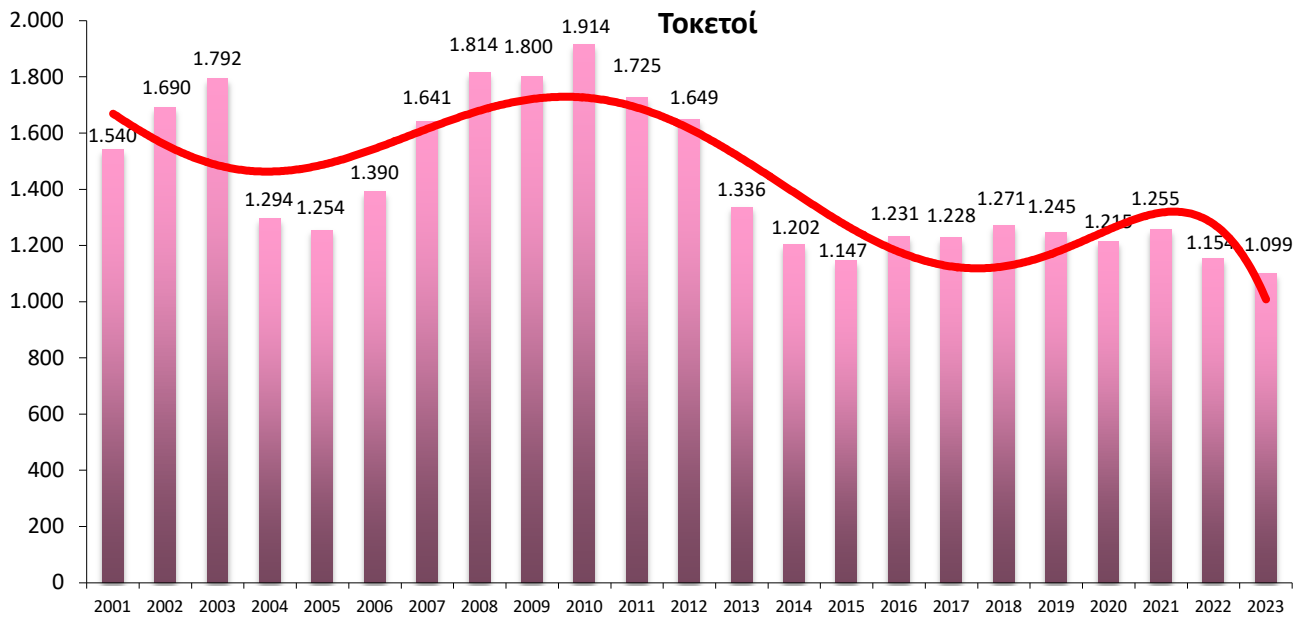




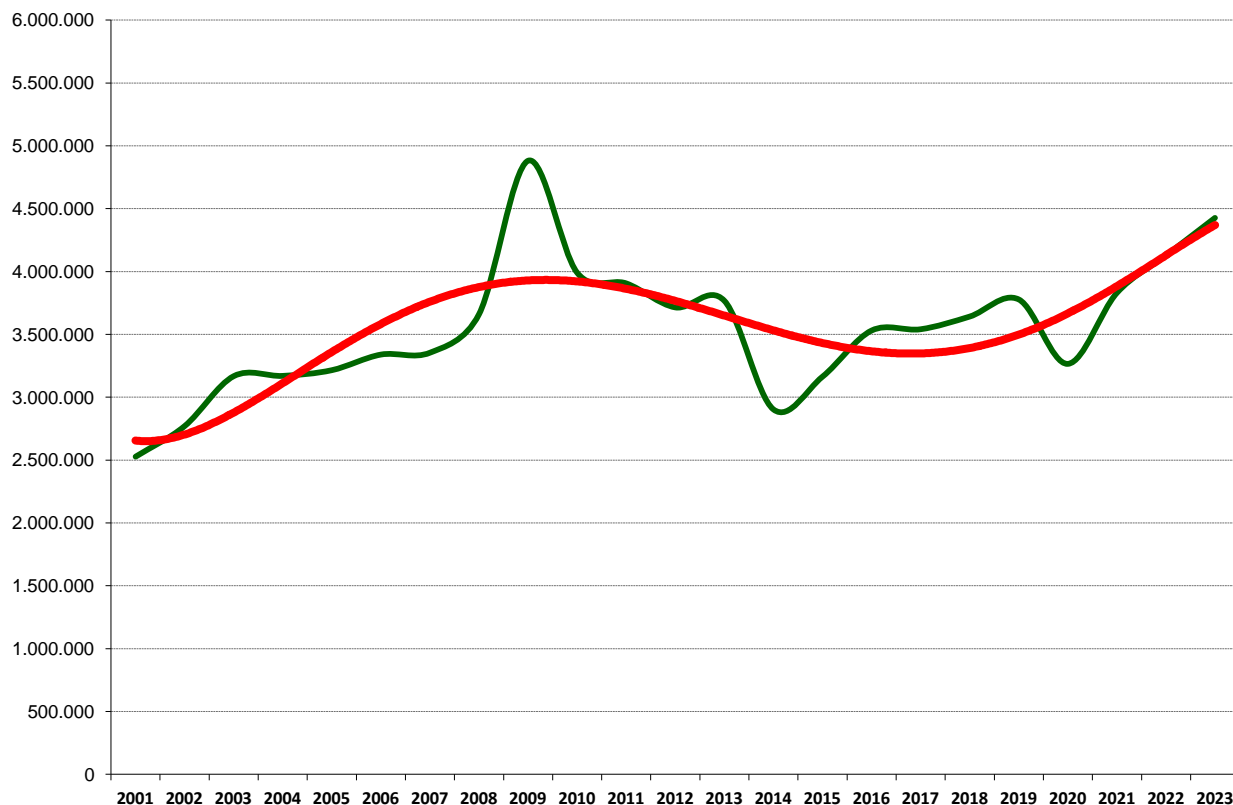




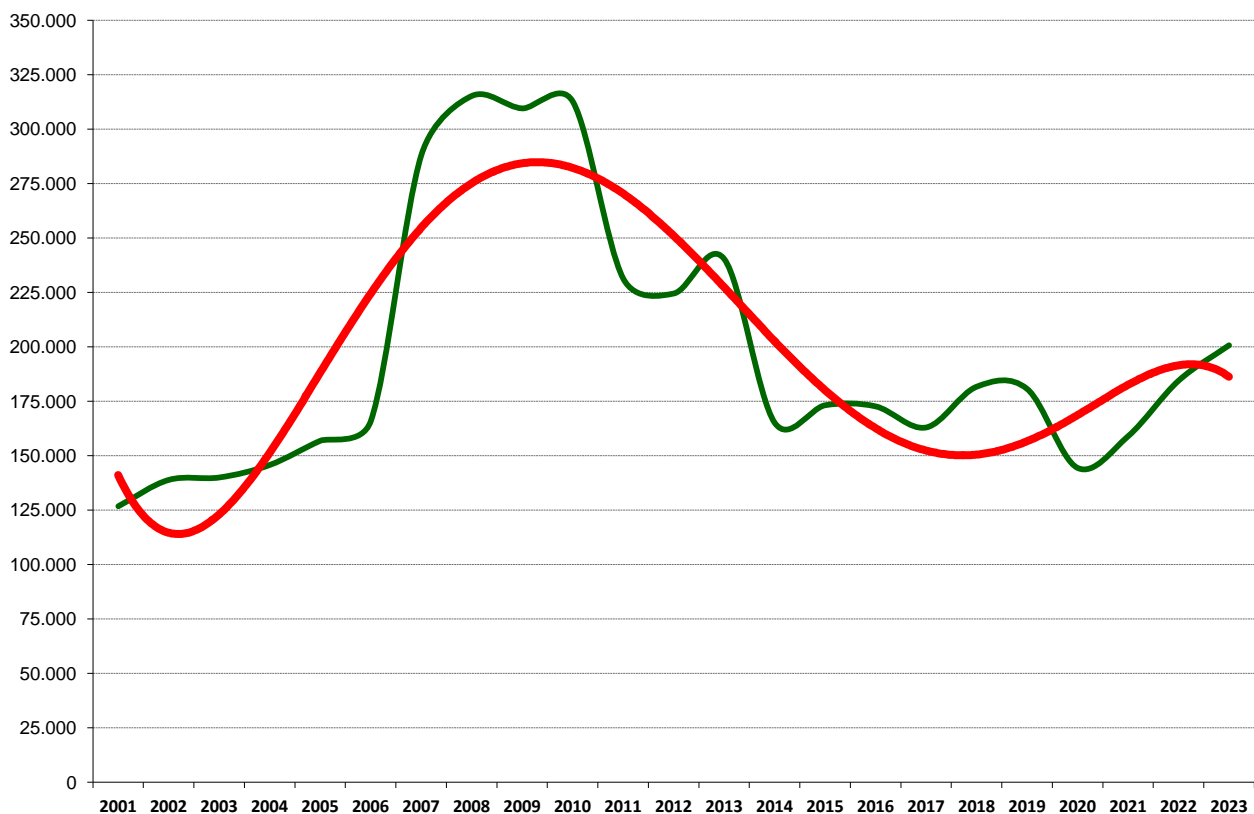


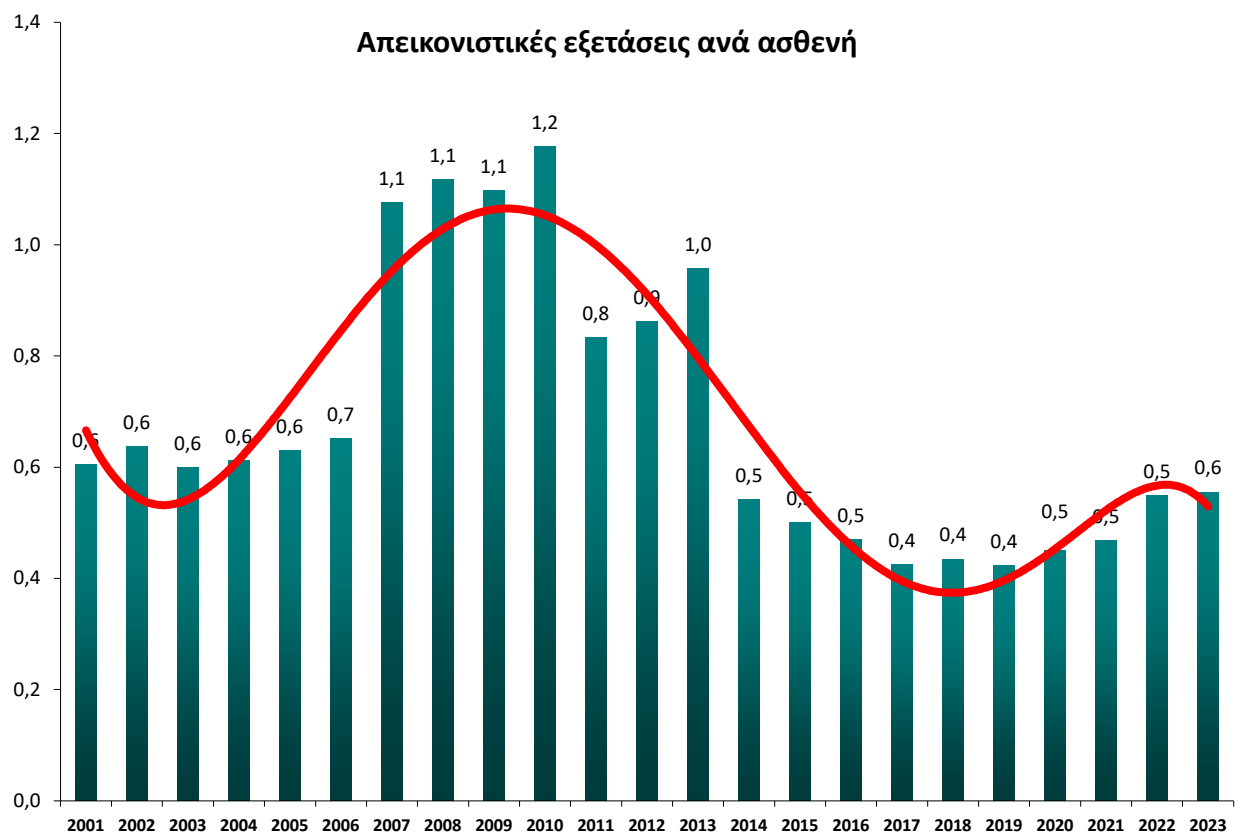
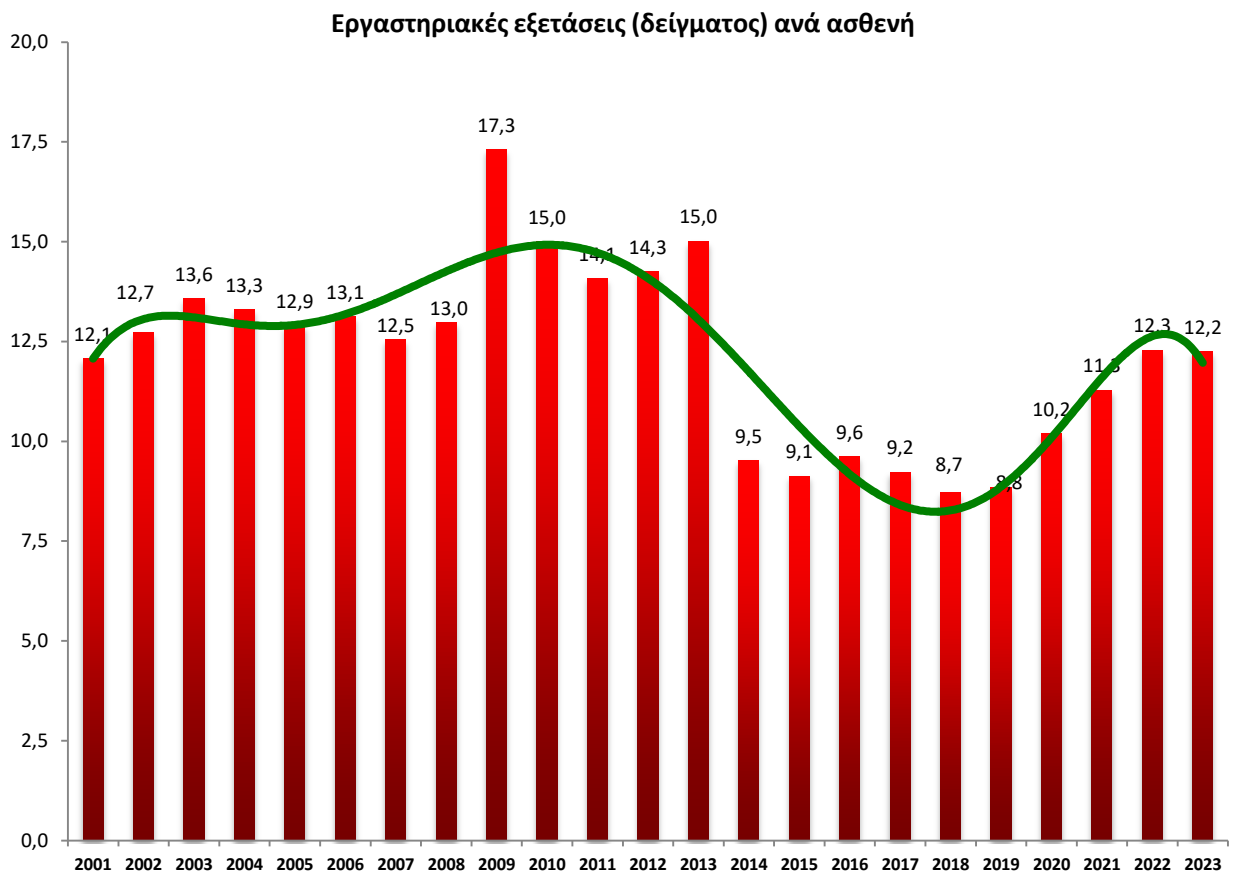


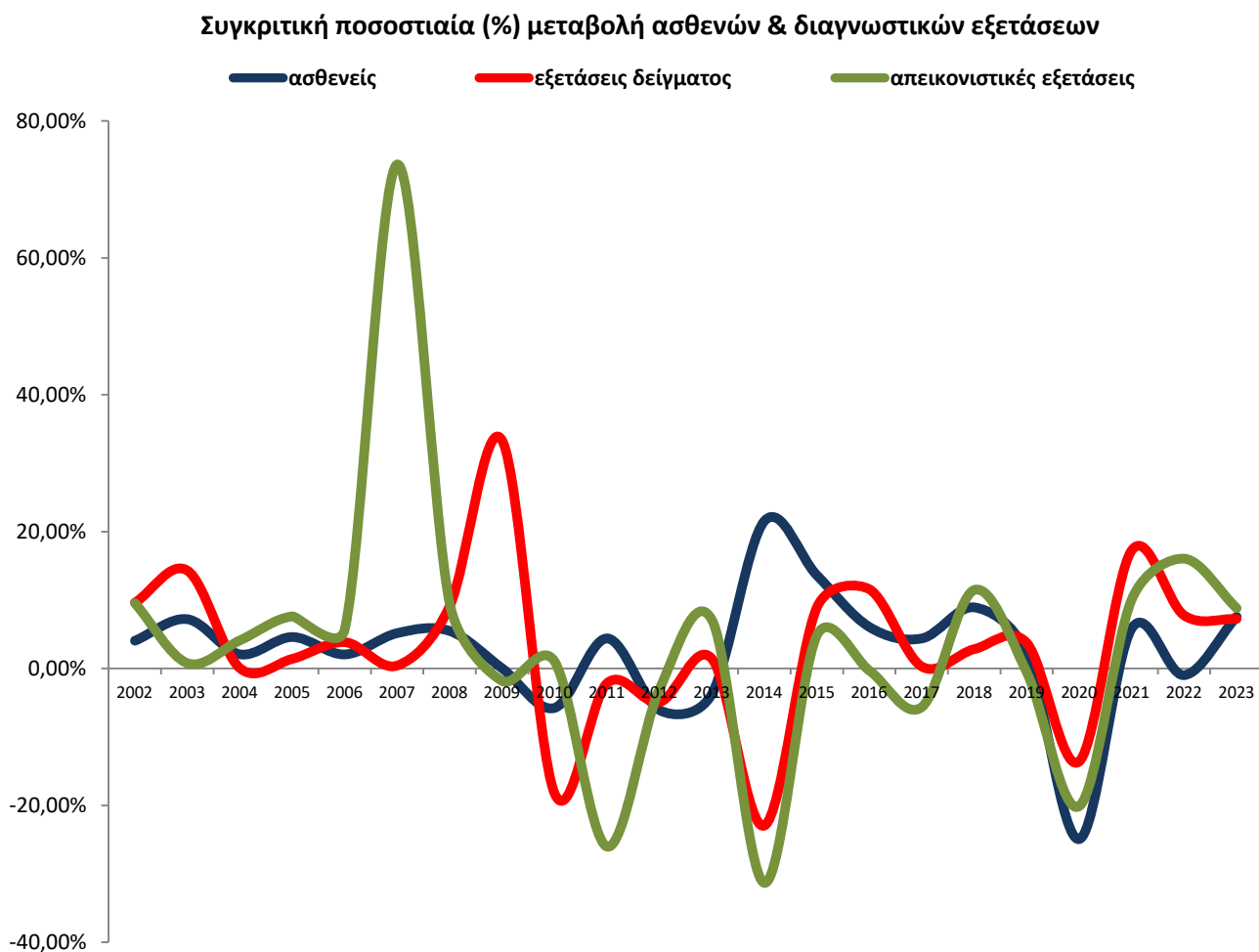
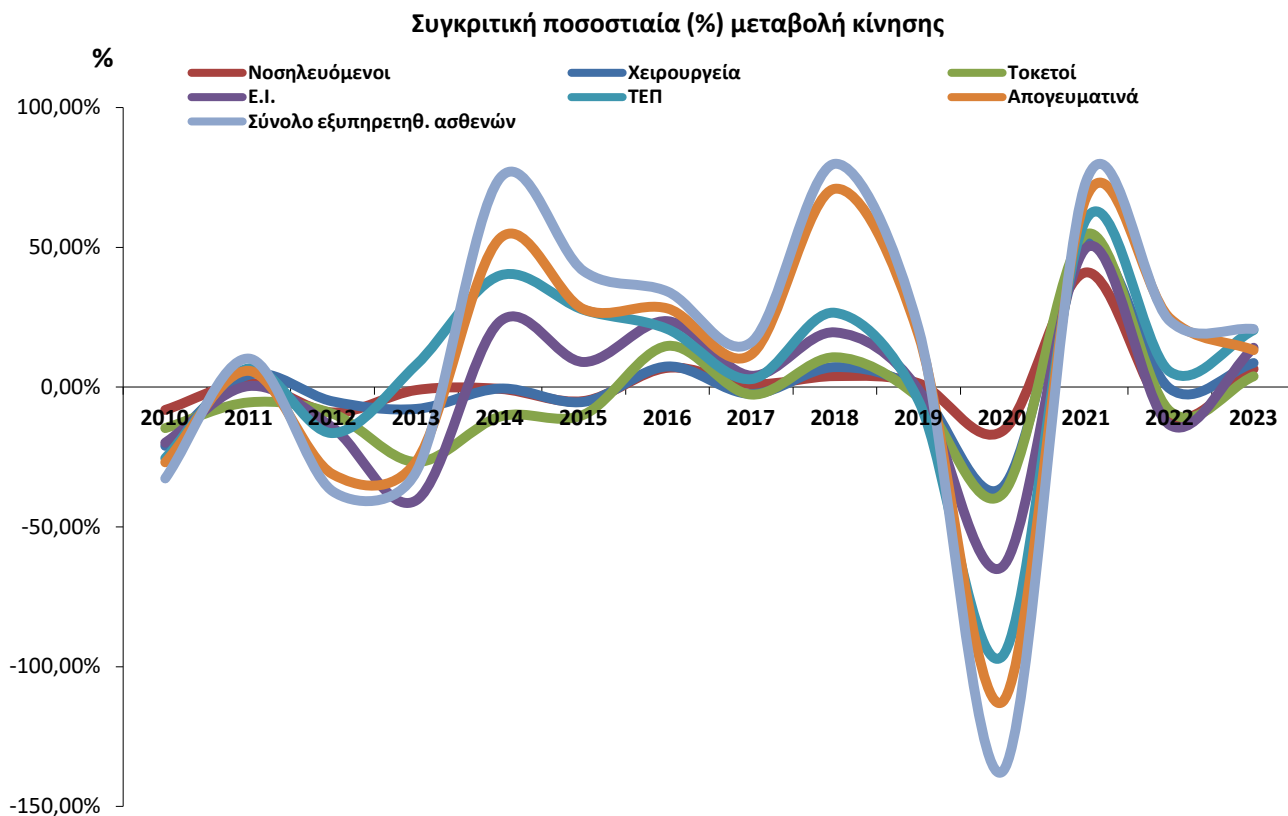
Εργαστηριακές εξετάσεις δείγματος

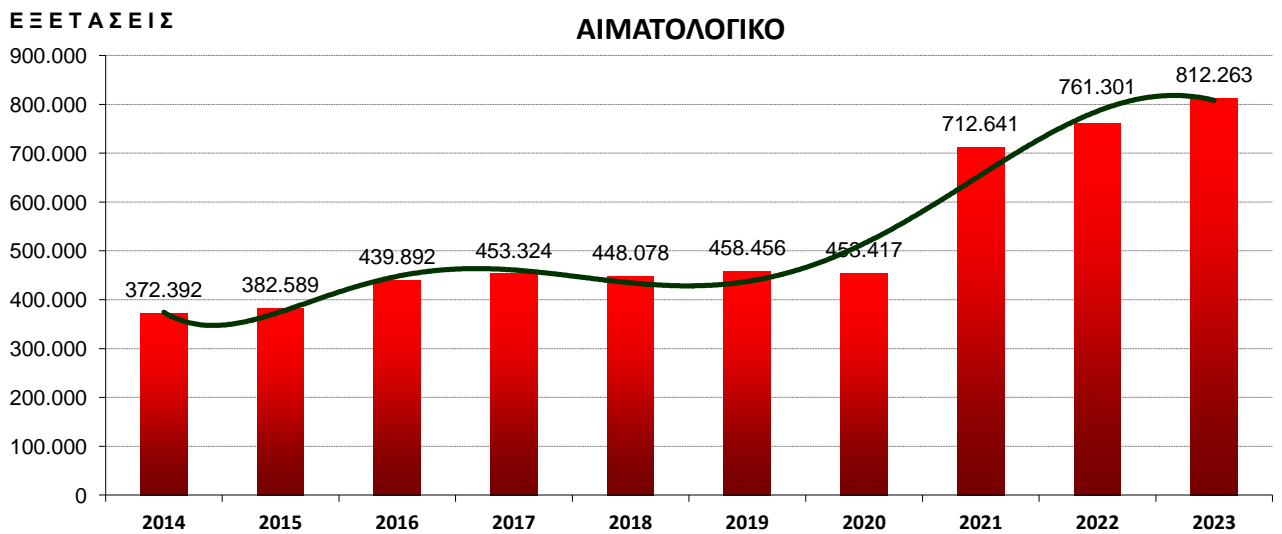
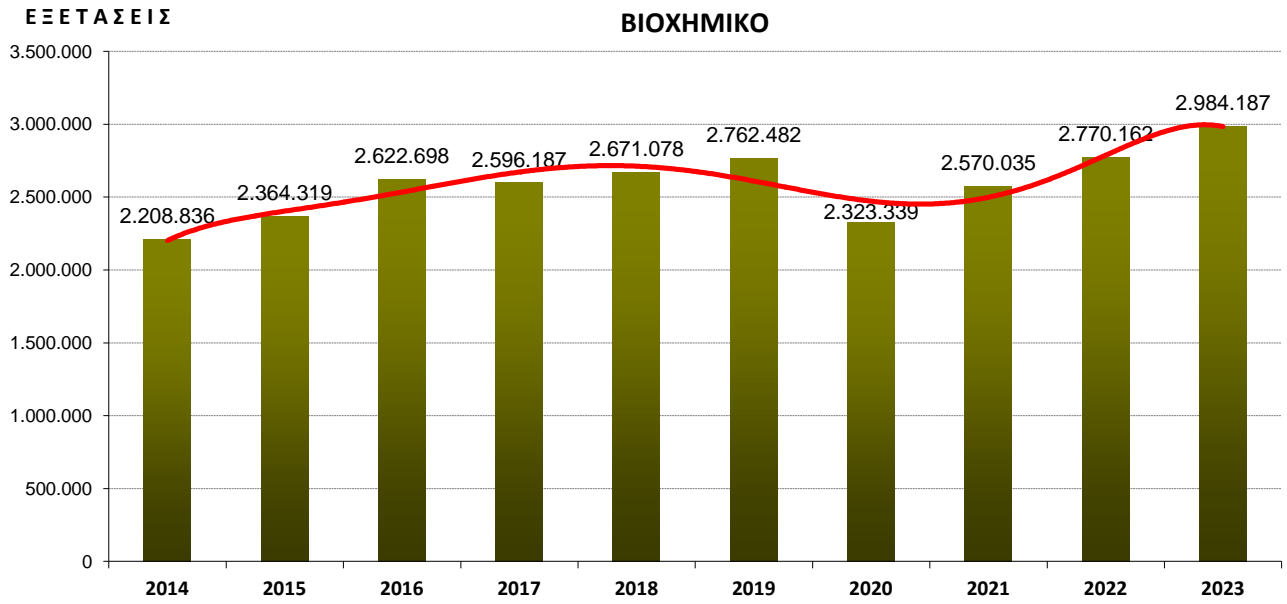


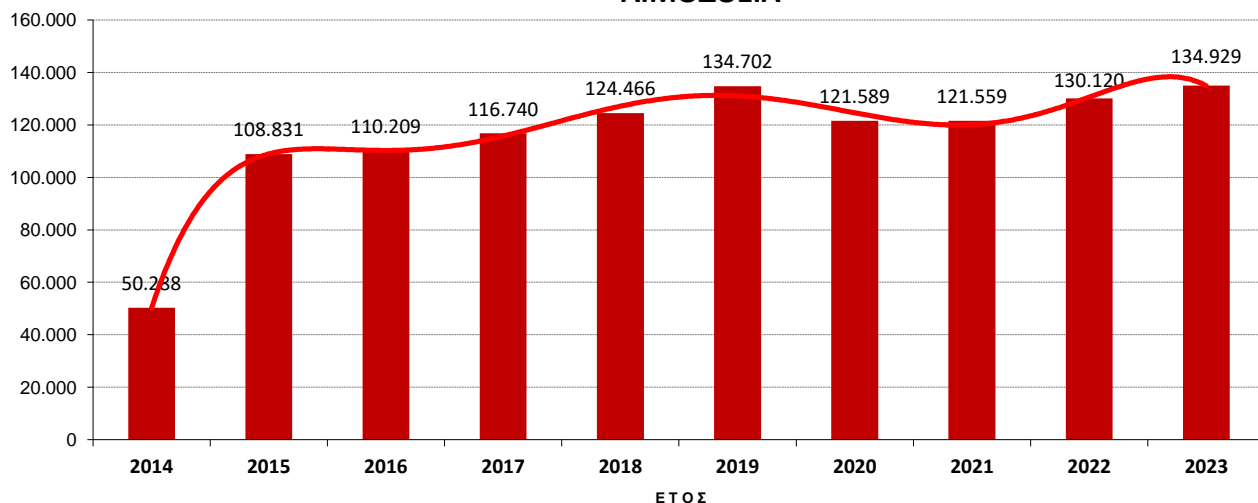
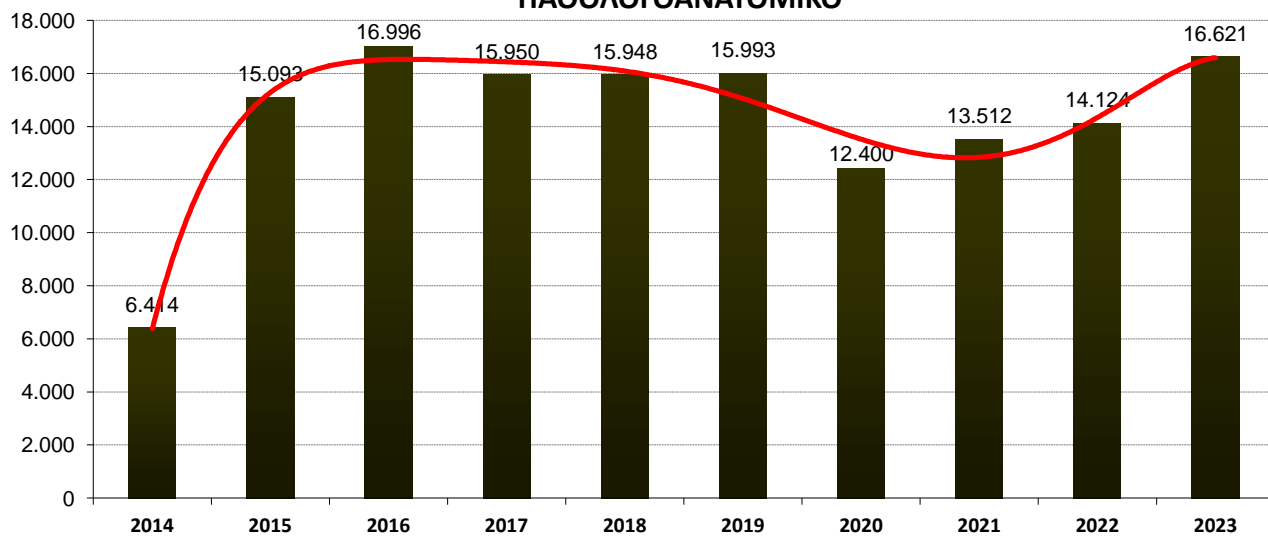
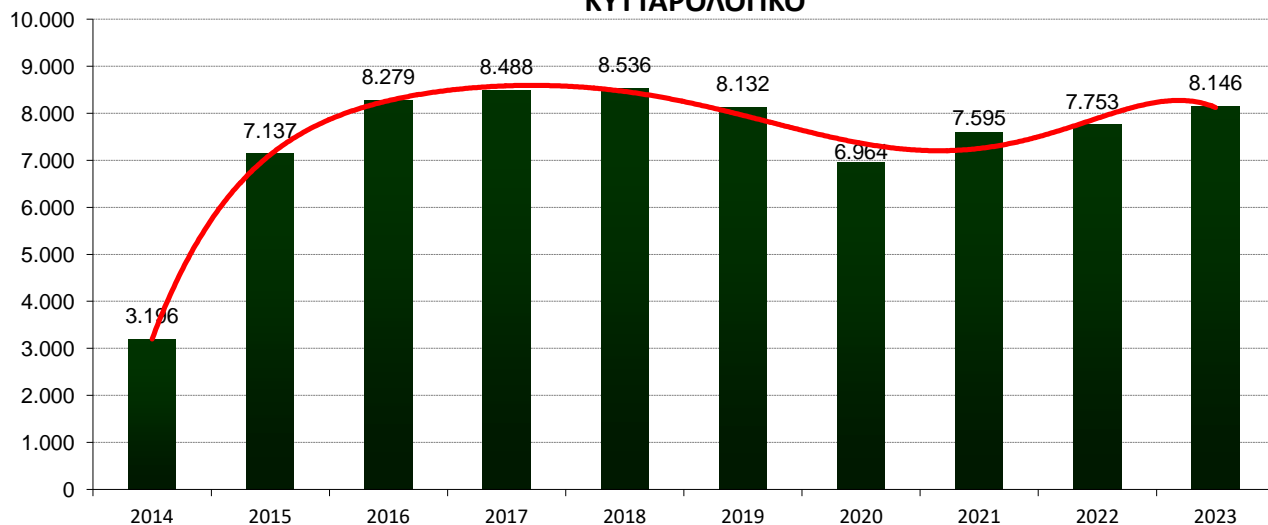
Απεικονιστικές διαγνωστικές εξετάσεις









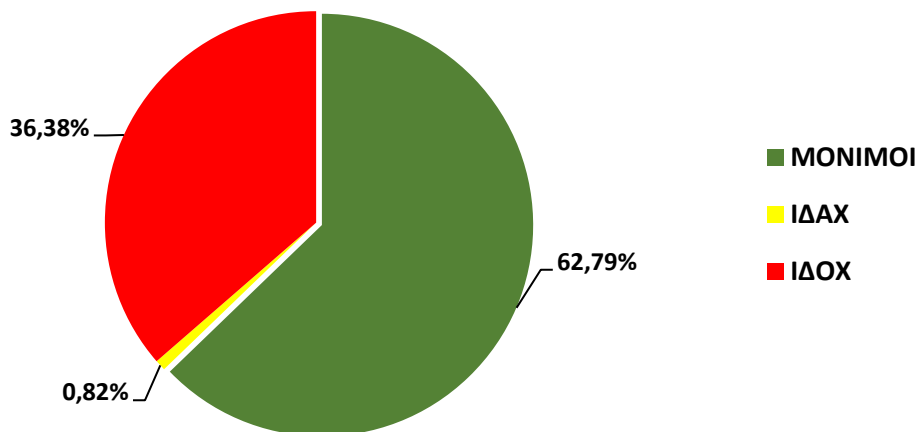
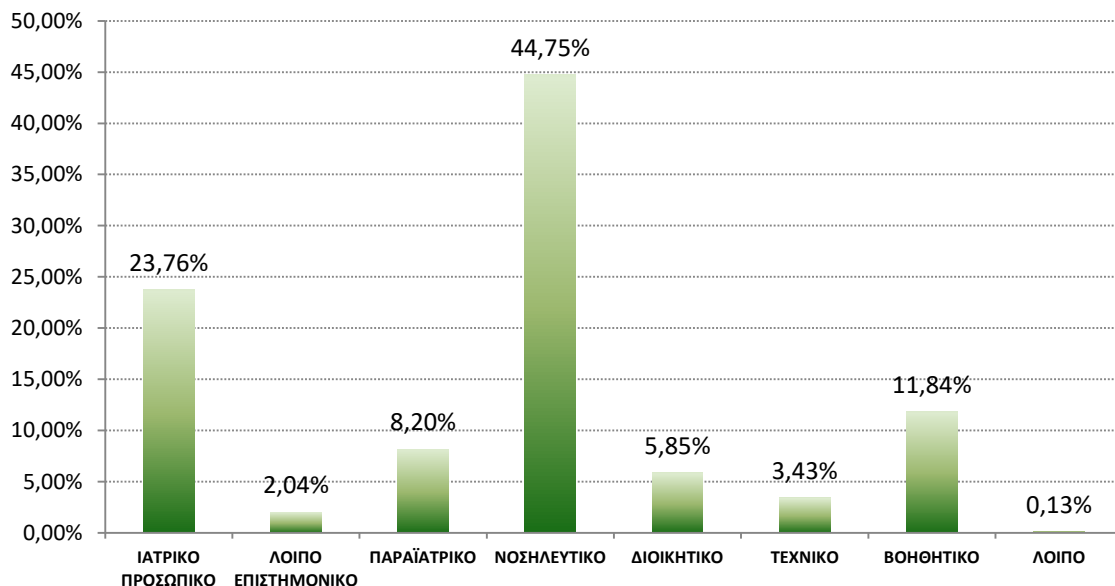
ΕΞΕΤΑΣΕΙΣ**ΑΙΜΟΔΟΣΙΑ****ΕΞΕΤΑΣΕΙΣ****ΠΑΘΟΛΟΓΟΑΝΑΤΟΜΙΚΟ****ΕΞΕΤΑΣΕΙΣ****ΚΥΤΤΑΡΟΛΟΓΙΚΟ**

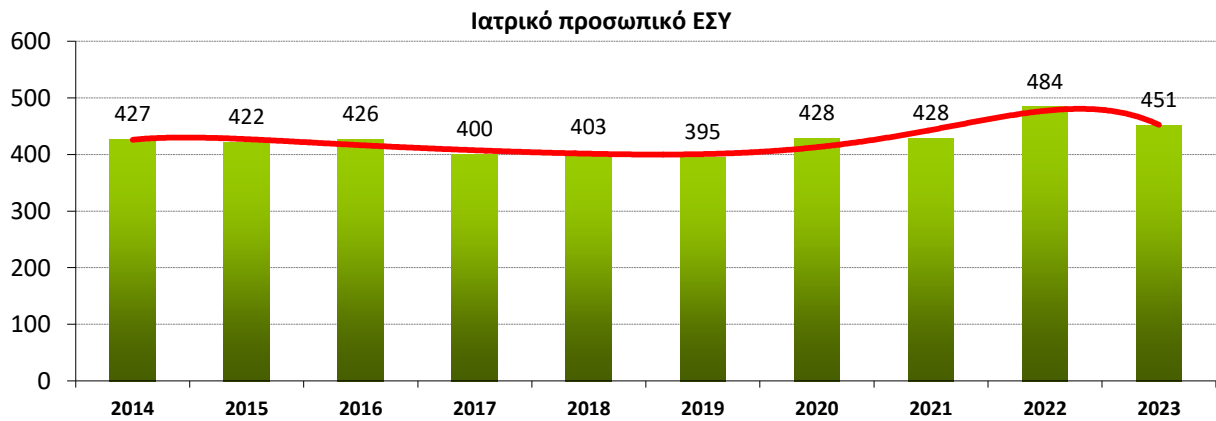
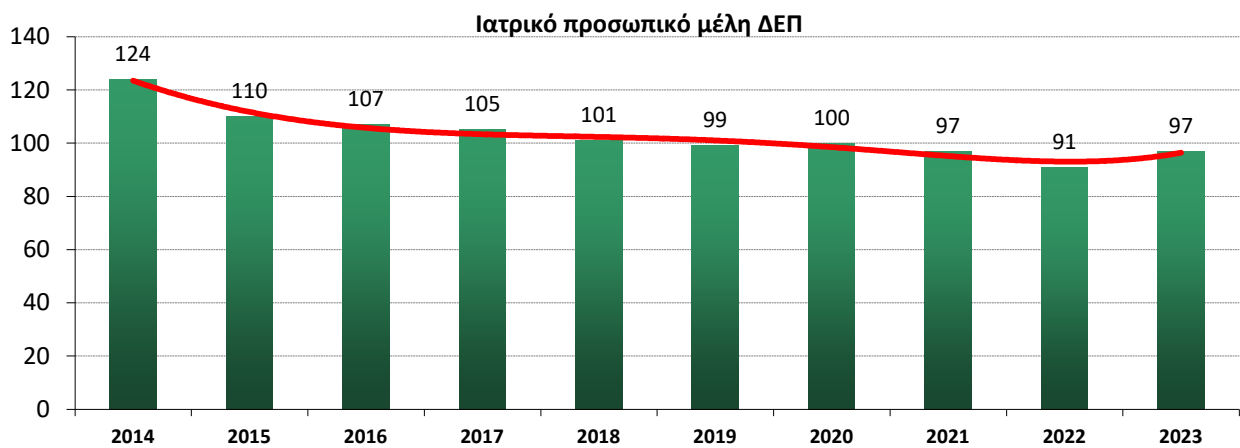
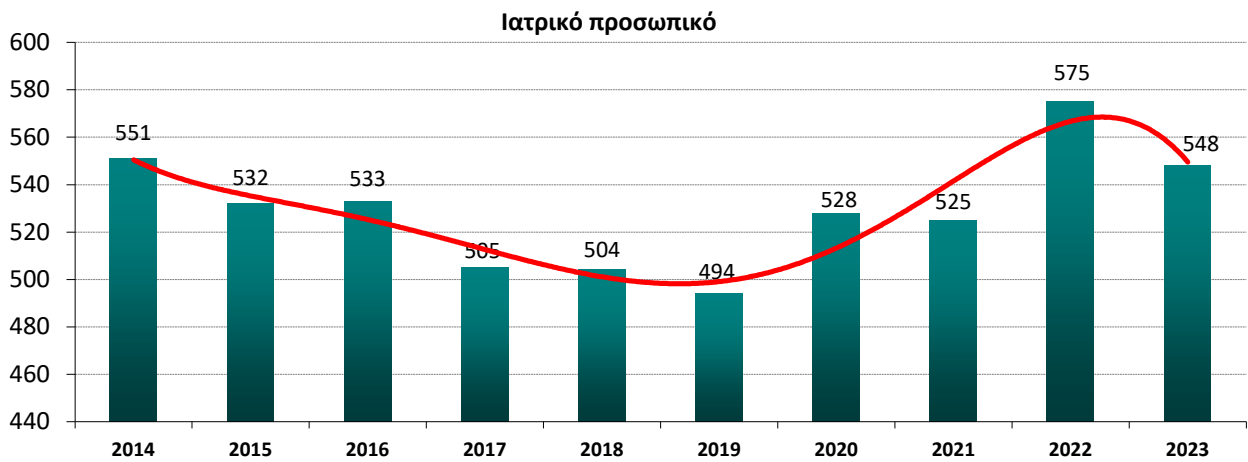
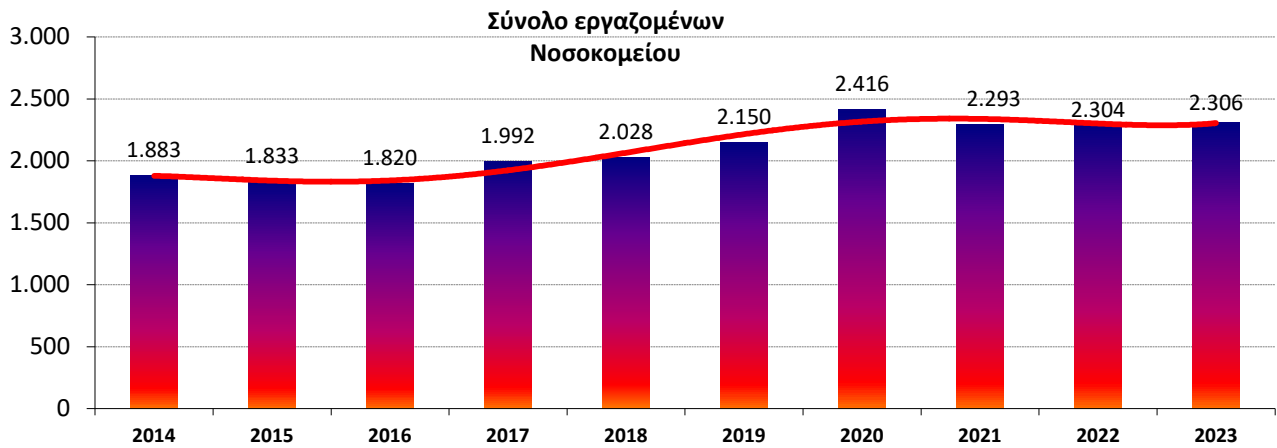
10. ΑΝΘΡΩΠΙΝΟ ΔΥΝΑΜΙΚΟ

ΠΡΟΣΩΠΙΚΟ & ΜΕΤΑΒΟΛΕΣ	2022	2023	Κατανομή (%) τελευταίου έτους	Μεταβολή (%) 2022-2023
Μέλη ΔΕΠ	91	97	4,21%	6,59%
Ιατροί ΕΣΥ	484	451	19,56%	-6,82%
Σύνολο Ιατρών	575	548	23,76%	-4,70%
Επιστημονικό (Μη Ιατρικό) προσωπικό	44	47	2,04%	6,82%
Παραϊατρικό προσωπικό	156	189	8,20%	21,15%
ΣΥΝΟΛΟ ΠΡΟΣΩΠΙΚΟΥ ΙΑΤΡΙΚΗΣ ΥΠΗΡΕΣΙΑΣ	775	784	34,00%	1,16%
Νοσηλευτικό προσωπικό	1.031	1.032	44,75%	0,10%
Διοικητικό προσωπικό	164	135	5,85%	-17,68%
Τεχνικό προσωπικό	75	79	3,43%	5,33%
Λοιπό προσωπικό (ΔΕ πληρωμάτων ασθενοφόρου)	3	3	0,13%	0,00%
Βοηθητικό προσωπικό (καθαριότητας, εστίασης, φυλάκων κλπ)	256	273	11,84%	6,64%
ΣΥΝΟΛΟ ΠΡΟΣΩΠΙΚΟΥ	2.304	2.306	100,00%	0,09%
Μόνιμο προσωπικό	1.484	1.448	62,79%	-2,43%
Προσωπικό ΙΔΑΧ	26	19	0,82%	-26,92%
Προσωπικό ΙΔΟΧ	794	839	36,38%	5,67%
Επικουρικοί ιατροί	52	50	2,17%	-3,85%
Βιοχημικοί - Βιολόγοι	23	23	1,00%	0,00%
Ποσοστιαία ετήσια μεταβολή (%) συνολικού προσωπικού	0,48%	0,09%		-0,39%
Ποσοστιαία ετήσια μεταβολή (%) ιατρικού προσωπικού	4,87%	1,16%		-3,71%
Ποσοστιαία ετήσια μεταβολή (%) νοσηλευτικού προσωπικού	0,00%	0,10%		0,10%
Ποσοστιαία ετήσια μεταβολή (%) διοικητικού προσωπικού	1,86%	-17,68%		-19,55%
Ποσοστιαία ετήσια μεταβολή (%) τεχνικού προσωπικού	-10,71%	5,33%		16,05%
Ποσοστιαία ετήσια μεταβολή (%) μελών ΔΕΠ	-6,19%	6,59%		12,78%
Ποσοστιαία ετήσια μεταβολή (%) Ιατρών ΕΣΥ	13,08%	-6,82%		-19,90%
Ποσοστιαία ετήσια μεταβολή (%) Ειδικευόμενων Ιατρών	9,52%	-4,70%		-14,22%
Ποσοστιαία ετήσια μεταβολή (%) Επικουρικών Ιατρών	-11,86%	-3,85%		8,02%
Ποσοστιαία ετήσια μεταβολή (%) επιστημονικού (μη ιατρικού) προσωπικού	0,00%	6,82%		6,82%
Ποσοστιαία ετήσια μεταβολή (%) παραϊατρικού προσωπικού	-8,24%	21,15%		29,39%
Ποσοστιαία ετήσια μεταβολή (%) διοικητικού προσωπικού	-6,91%	6,64%		13,55%
Σύνολο νοσηλευθέντων ασθενών	65.759	70.037	19,37%	6,51%
Εξετασθέντες σε Τακτικά Εξωτ. Ιατρεία	181.604	200.079	55,34%	10,17%
Εξετασθέντες σε ΤΕΠ & Ιατρεία Εκτάκτων	62.624	66.589	18,42%	6,33%
Εξετασθέντες σε Ιατρεία Ολοήμερης λειτουργίας	23.539	21.850	6,04%	-7,18%
Σύνολο ασθενών που εξυπηρετήθηκαν από το Νοσοκομείο ετησίως	336.112	361.537		7,56%
Εργαστηριακές εξετάσεις δείγματος	4.127.110	4.426.187	95,66%	7,25%
Απεικονιστικές Εργαστηριακές εξετάσεις	184.435	200.712	4,34%	8,83%
Ασθενείς ανά εργαζόμενο του Νοσοκομείου	146	157		7,47%
Ασθενείς ανά ιατρό του Νοσοκομείου	585	660		12,86%
Νοσηλευθέντες ασθενείς ανά ιατρό του Νοσοκομείου	114	128		11,75%
Εξωτερικοί ασθενείς ανά ιατρό του Νοσοκομείου	466	526		13,06%

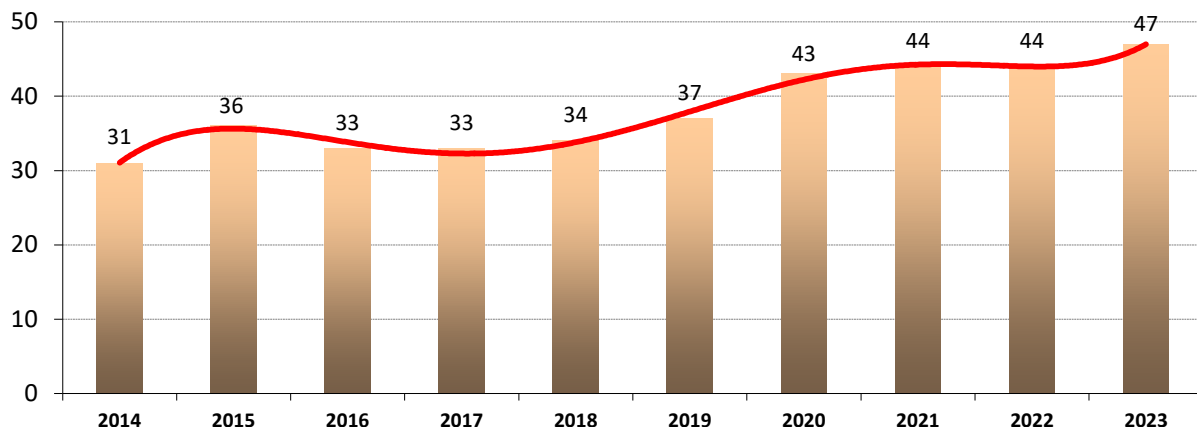
ΠΡΟΣΩΠΙΚΟ & ΜΕΤΑΒΟΛΕΣ	2022	2023	Κατανομή (%) τελευταίου έτους	Μεταβολή (%) 2022-2023
Ασθενείς ανά νοσηλευτή	326	350		7,46%
Νοσηλευθέντες ασθενείς ανά νοσηλευτή	64	68		6,40%
Εργαστηριακές εξετάσεις δείγματος ανά επιστημονικό προσωπικό	179.440	192.443		7,25%
Ετήσια μεταβολή (%) συνολικού ιατρικού προσωπικού	9,52%	-4,70%		-14,22%
Ετήσια μεταβολή (%) νοσηλευτικού προσωπικού Νοσοκομείου	0,00%	0,10%		0,10%
Ετήσια μεταβολή (%) συνολικού προσωπικού Νοσοκομείου	0,48%	0,09%		-0,39%
Ποσοστιαία μεταβολή (%) αριθμού ασθενών ανά ιατρό, ανά έτος	-9,59%	12,86%		22,46%
Ποσοστιαία μεταβολή (%) αριθμού νοσηλευόμενων ασθενών ανά ιατρό, ανά έτος	-17,70%	11,75%		29,45%
Ποσοστιαία μεταβολή (%) αριθμού ασθενών ανά νοσηλευτή, ανά έτος	-0,98%	7,46%		8,44%
Ποσοστιαία μεταβολή (%) αριθμού νοσηλευόμενων ασθενών ανά νοσηλευτή, ανά έτος	-9,86%	6,40%		16,27%
Ποσοστιαία μεταβολή (%) εξετάσεων δείγματος ανά επιστ. Προσωπικό	7,77%	7,25%		-0,53%
Ποσοστιαία μεταβολή (%) αριθμού ασθενών ανά εργαζόμενο Νοσοκομείου	-1,46%	7,47%		8,93%

ΚΑΤΑΝΟΜΗ ΕΡΓΑΖΟΜΕΝΩΝ ΑΝΑ ΚΑΤΗΓΟΡΙΑ





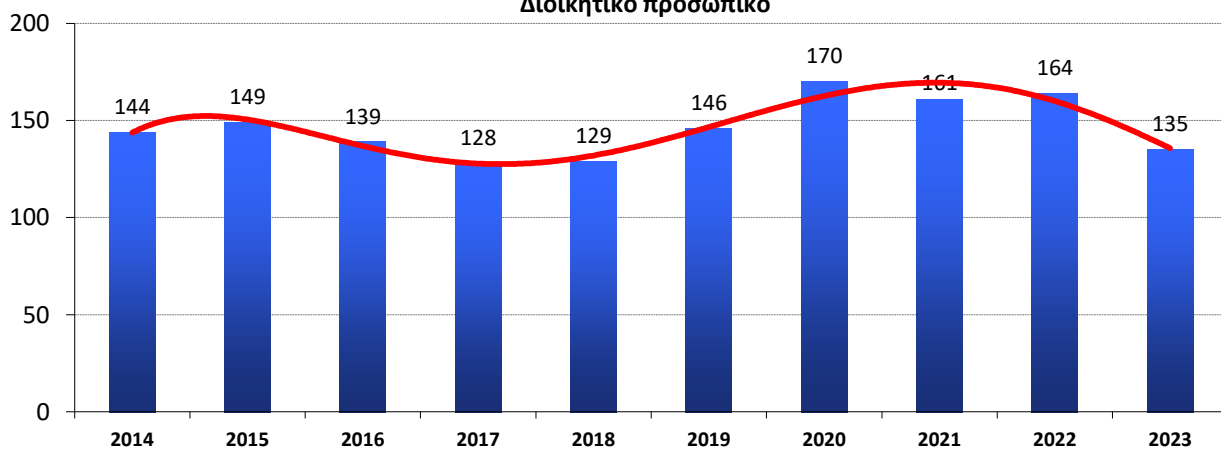
Επιστημονικό (μη Ιατρικό) προσωπικό



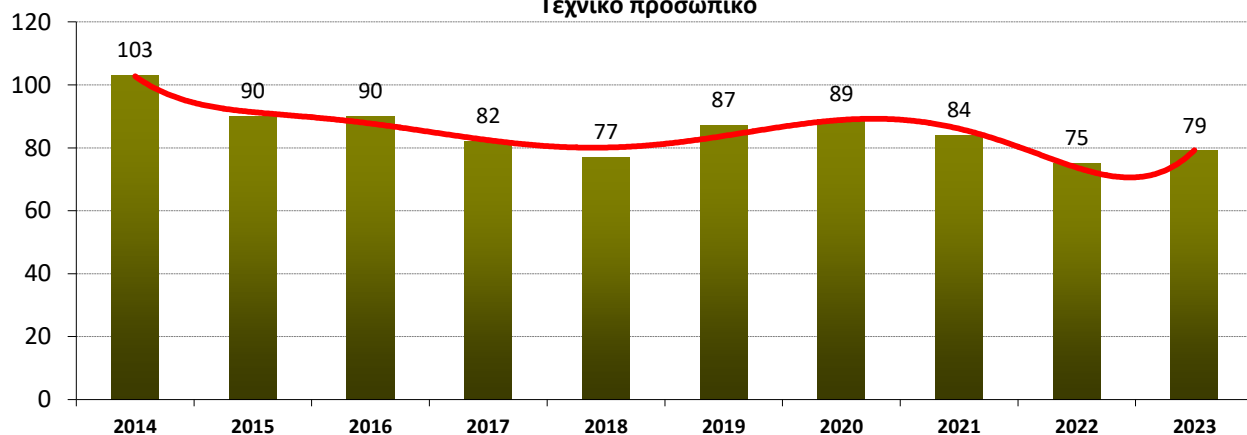
Νοσηλευτικό προσωπικό



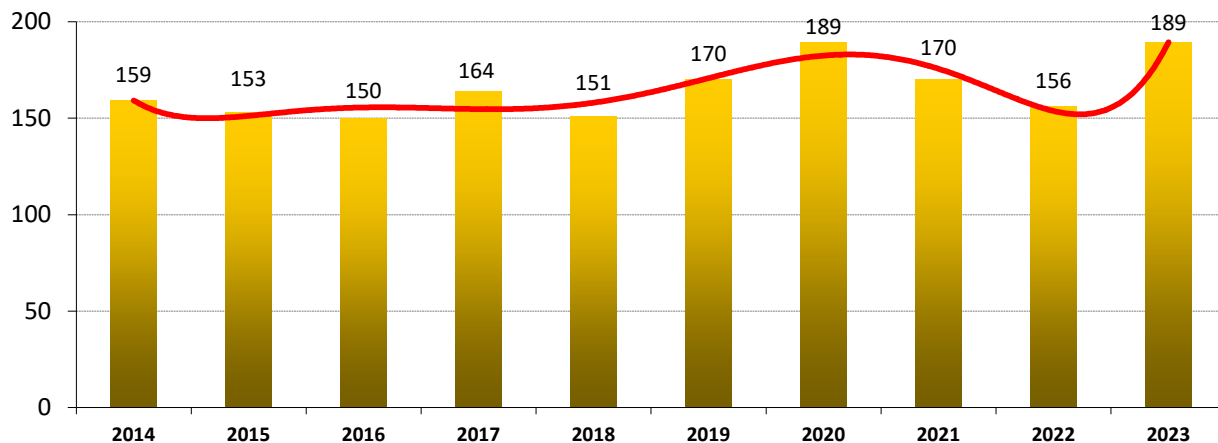
Διοικητικό προσωπικό



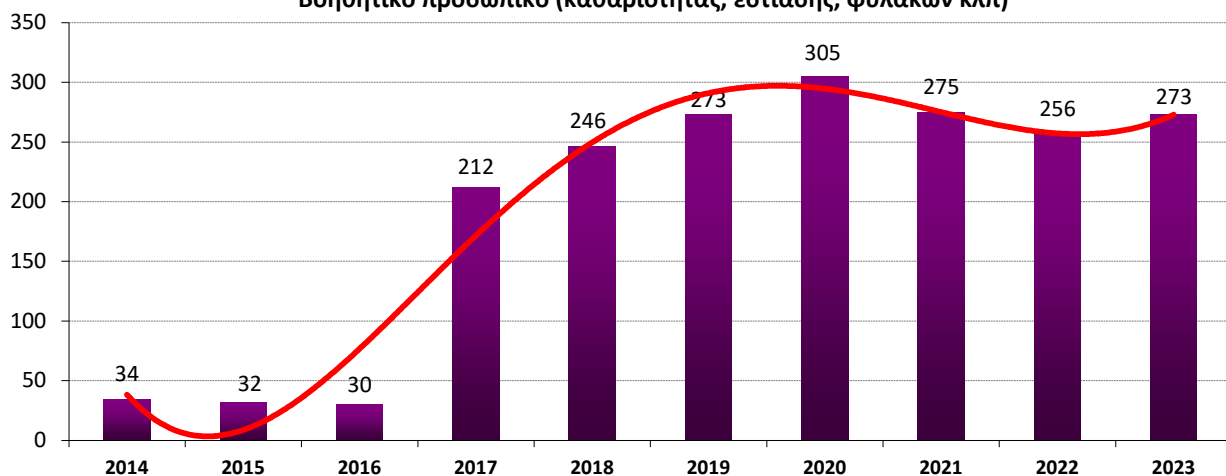
Τεχνικό προσωπικό



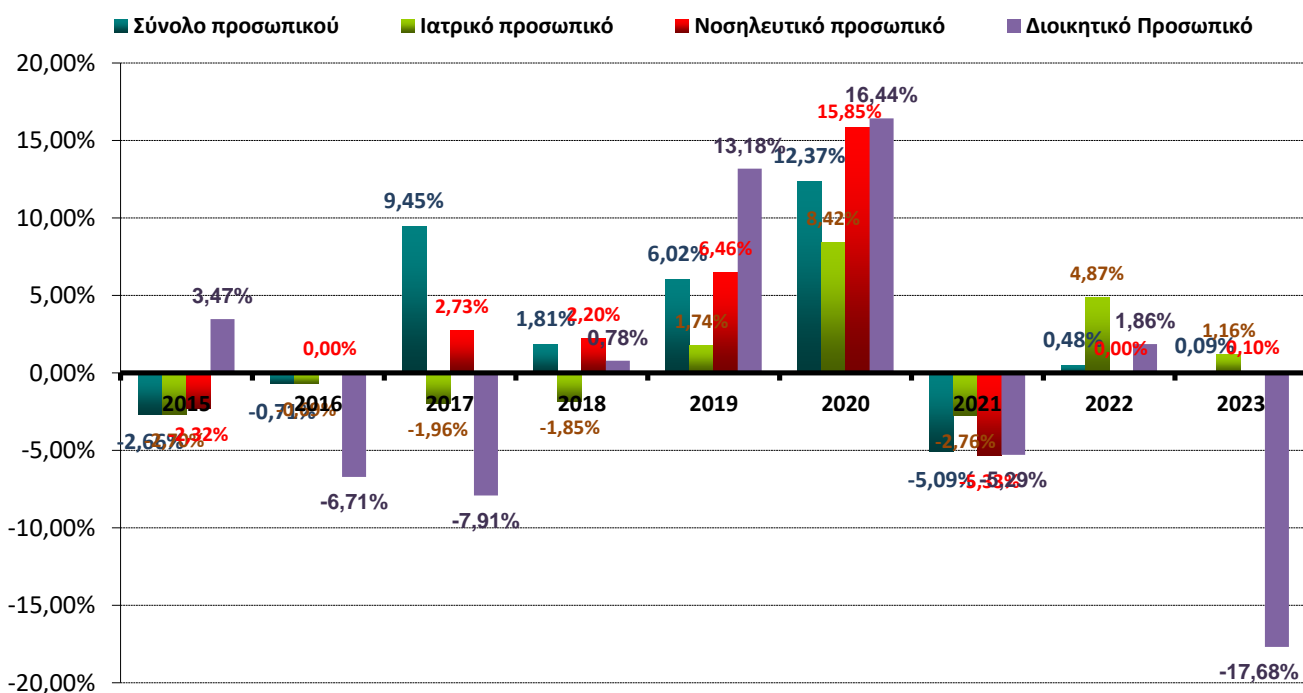
Παραϊατρικό Προσωπικό



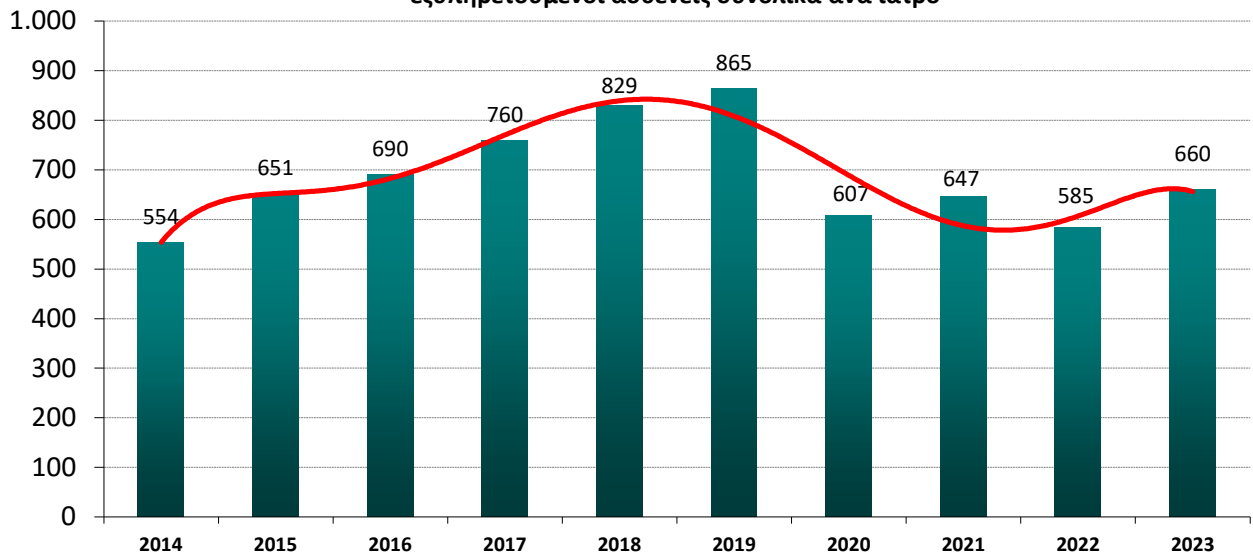
Βοηθητικό προσωπικό (καθαριότητας, εστίασης, φυλάκων κλπ)



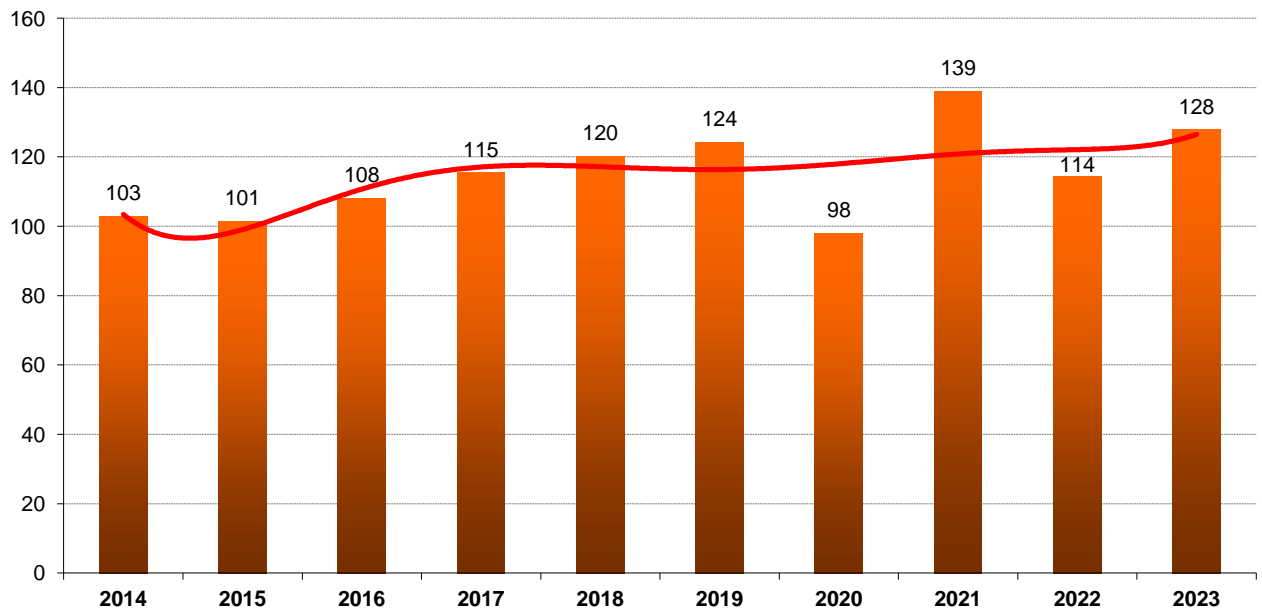
Ετήσια συγκριτική μεταβολή (%) Ιατρικού & Νοσηλευτικού προσωπικού



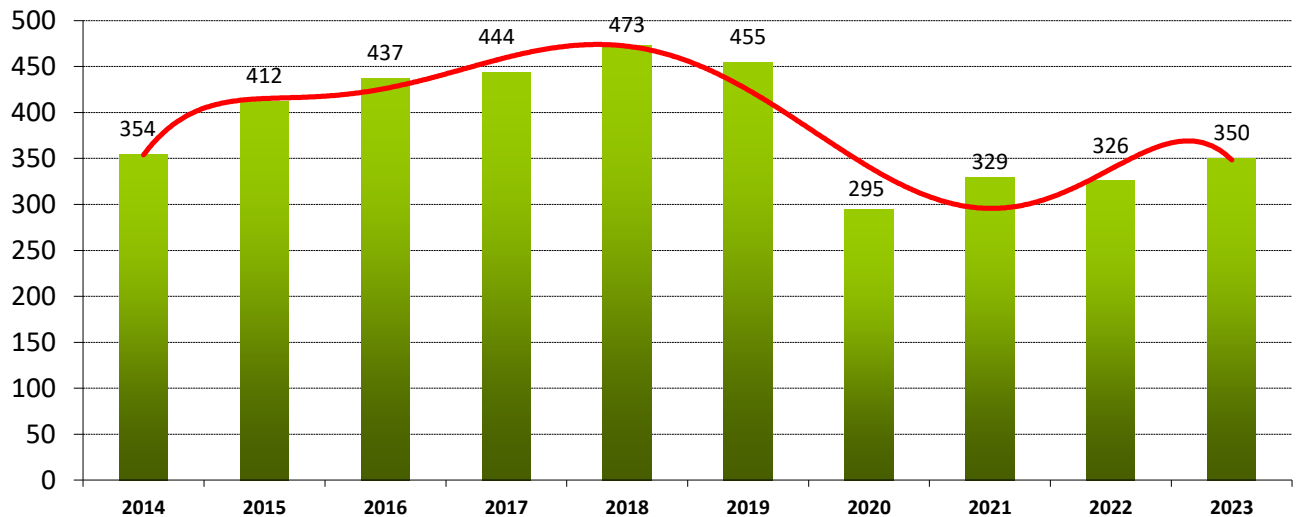
εξυπηρετούμενοι ασθενείς συνολικά ανά ιατρό



Νοσηλεύόμενοι ασθενείς ανά ιατρό

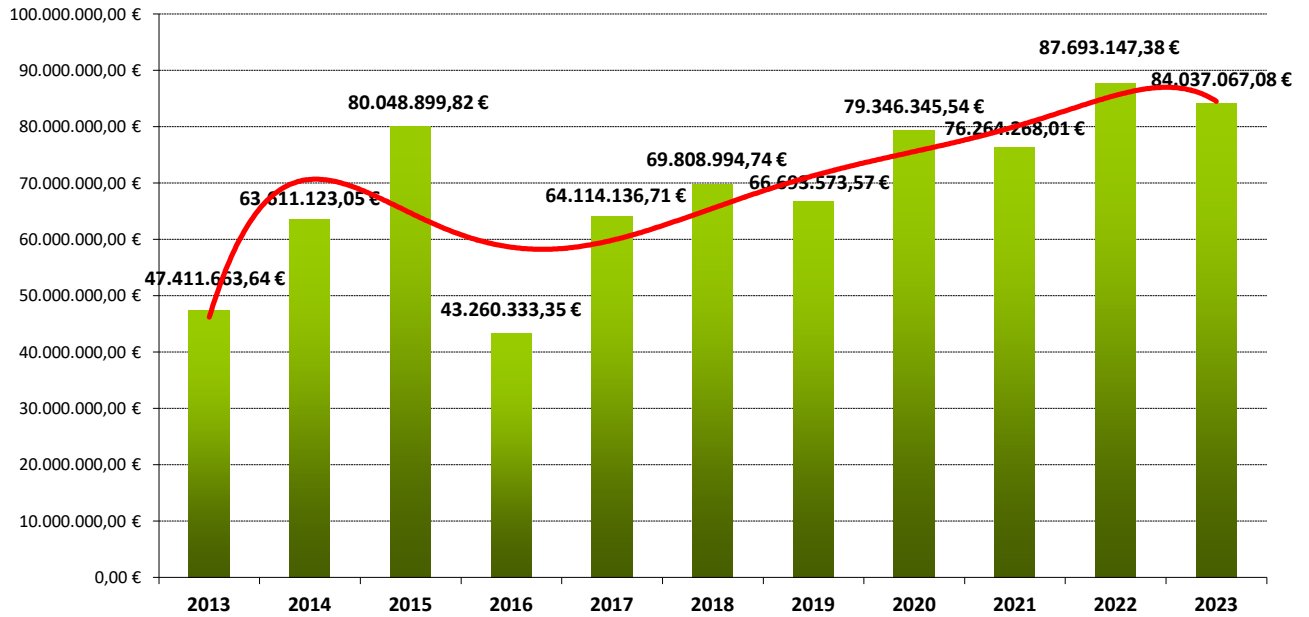


εξυπηρετούμενοι ασθενείς ανά νοσηλεύτη

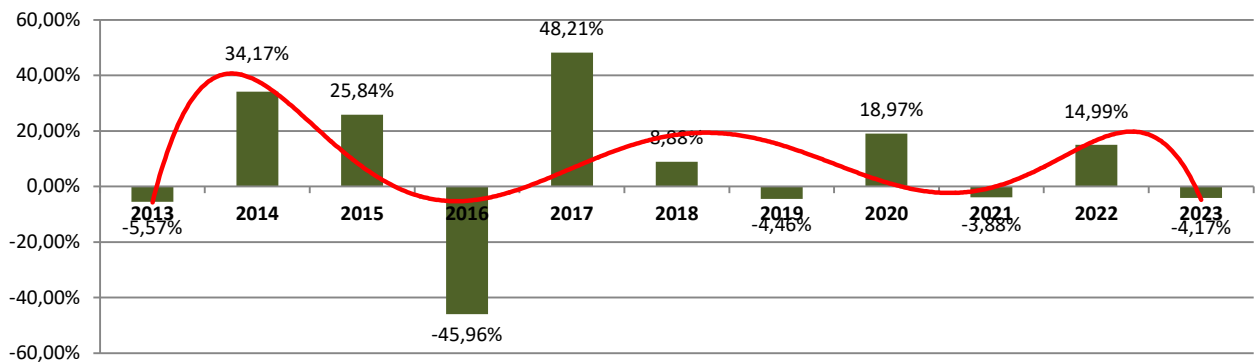


11. ΟΙΚΟΝΟΜΙΚΑ ΣΤΟΙΧΕΙΑ

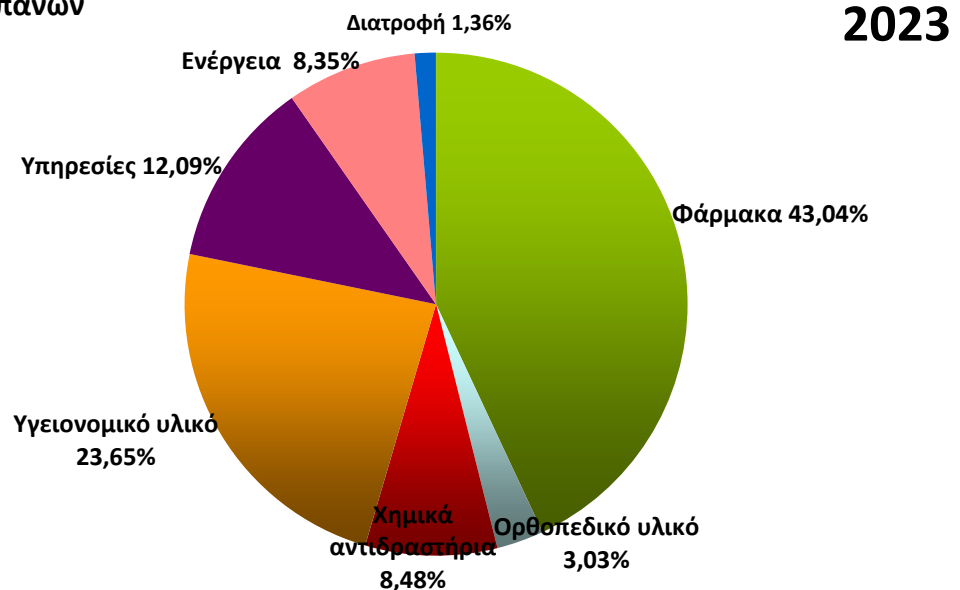
ΕΤΗΣΙΟΣ ΠΡΟΫΠΟΛΟΓΙΣΜΟΣ ΝΟΣΟΚΟΜΕΙΟΥ



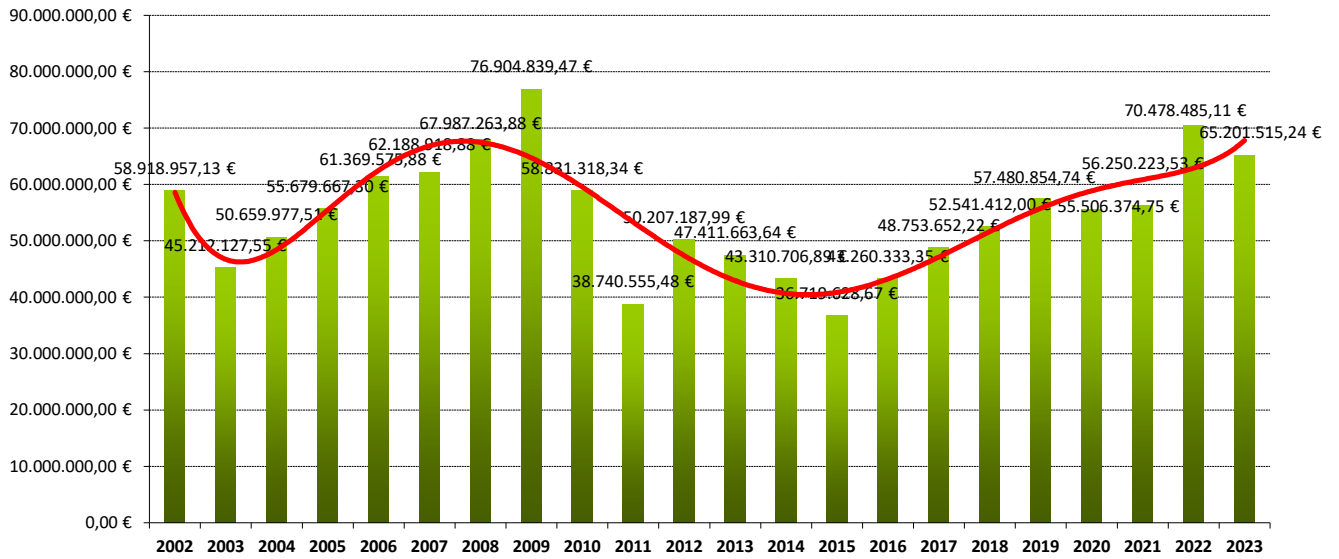
ΕΤΗΣΙΑ ΜΕΤΑΒΟΛΗ (%) ΠΡΟΫΠΟΛΟΓΙΣΜΟΥ



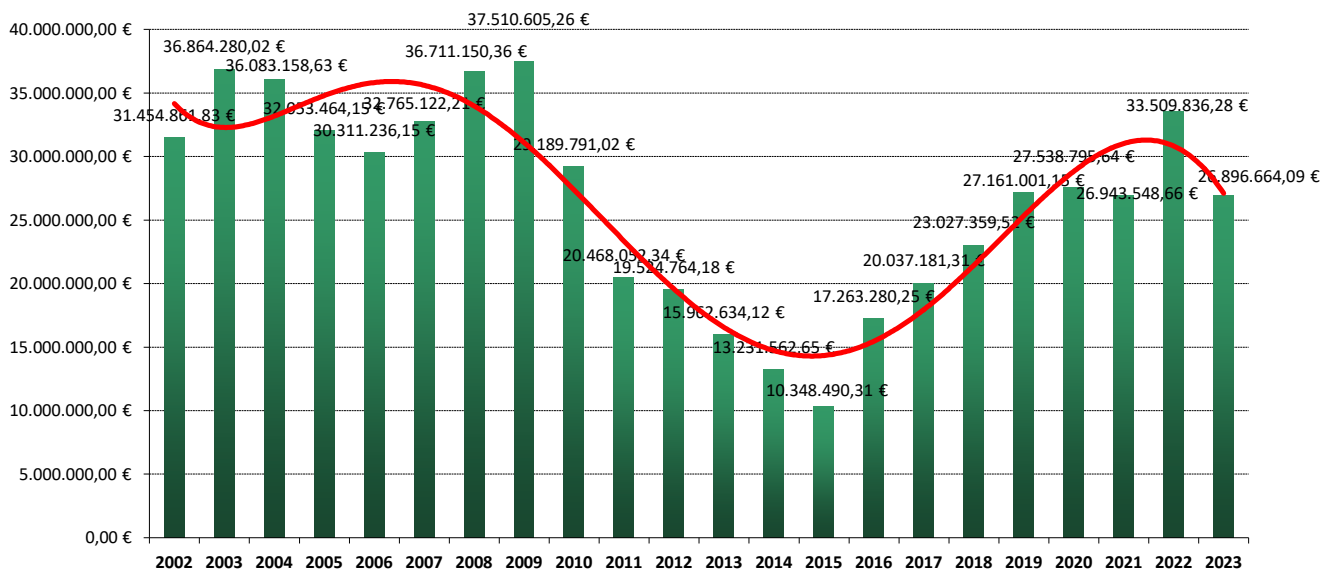
Κατανομή δαπανών



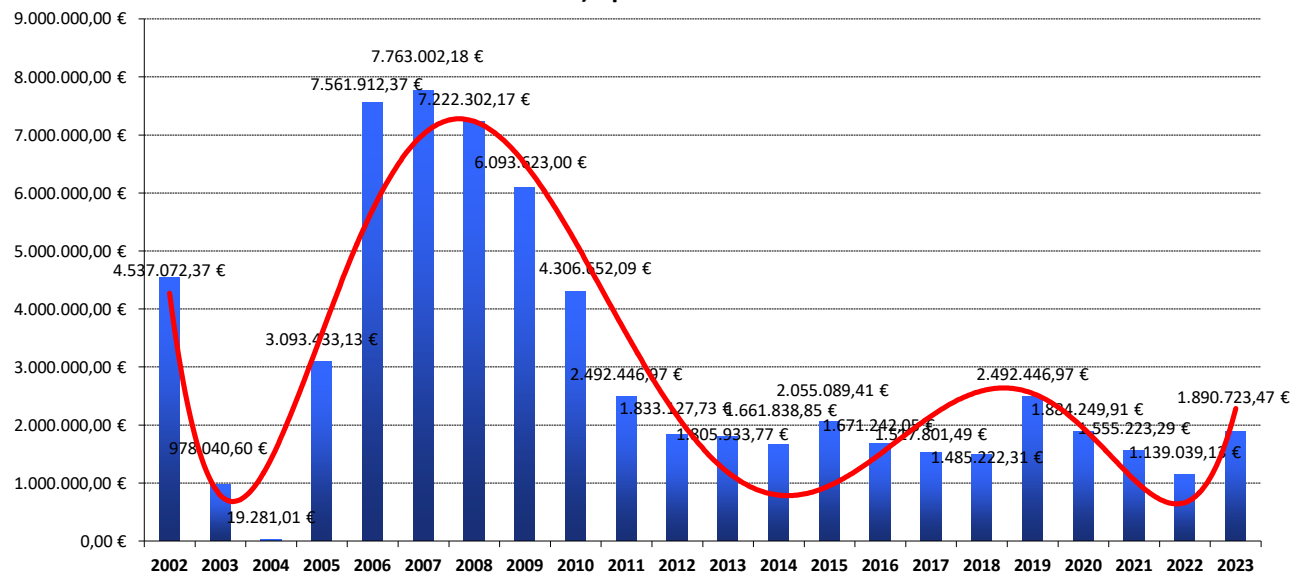
Σύνολο ετήσιων δαπανών Νοσοκομείου



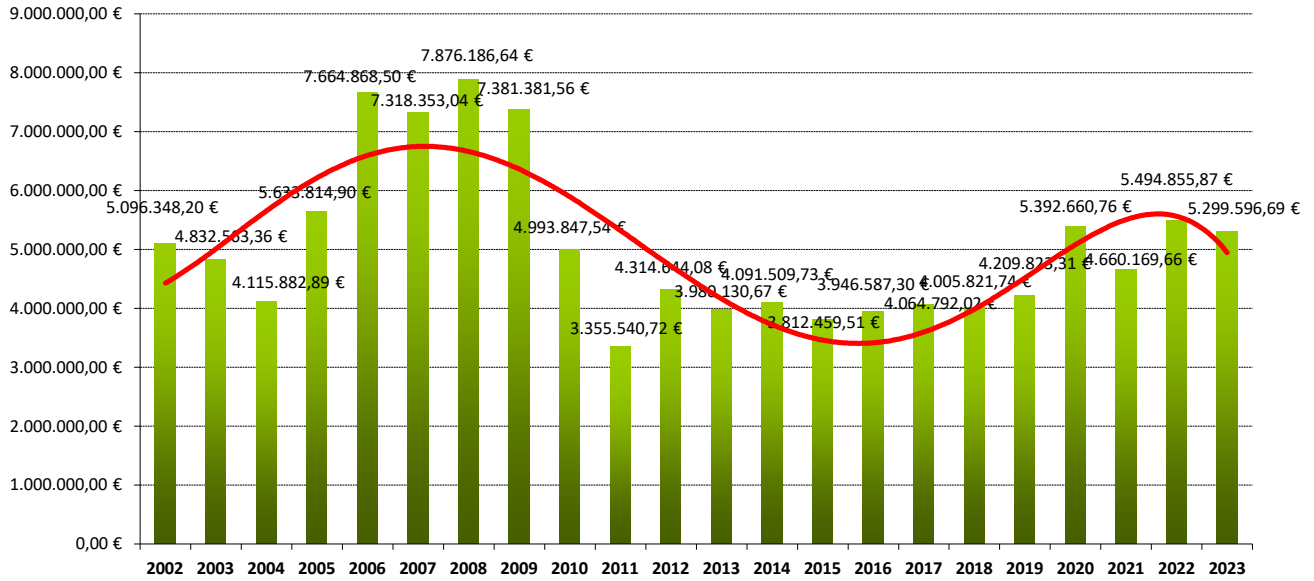
Κόστος Φαρμάκων



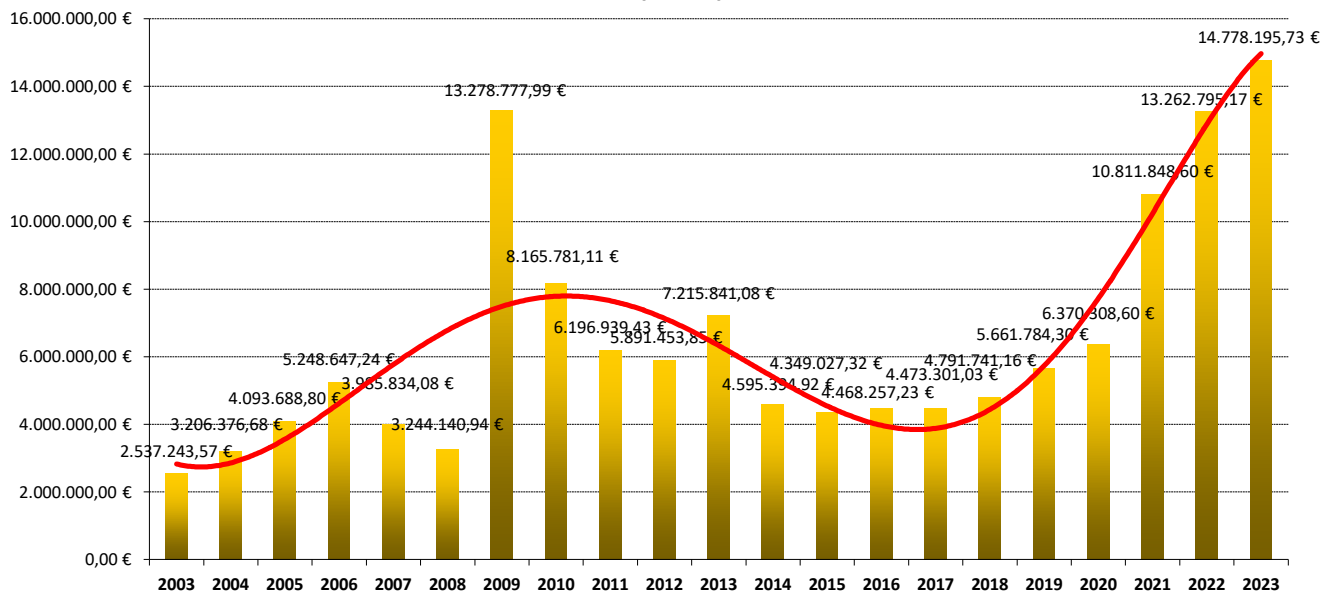
Κόστος Ορθοπεδικού υλικού



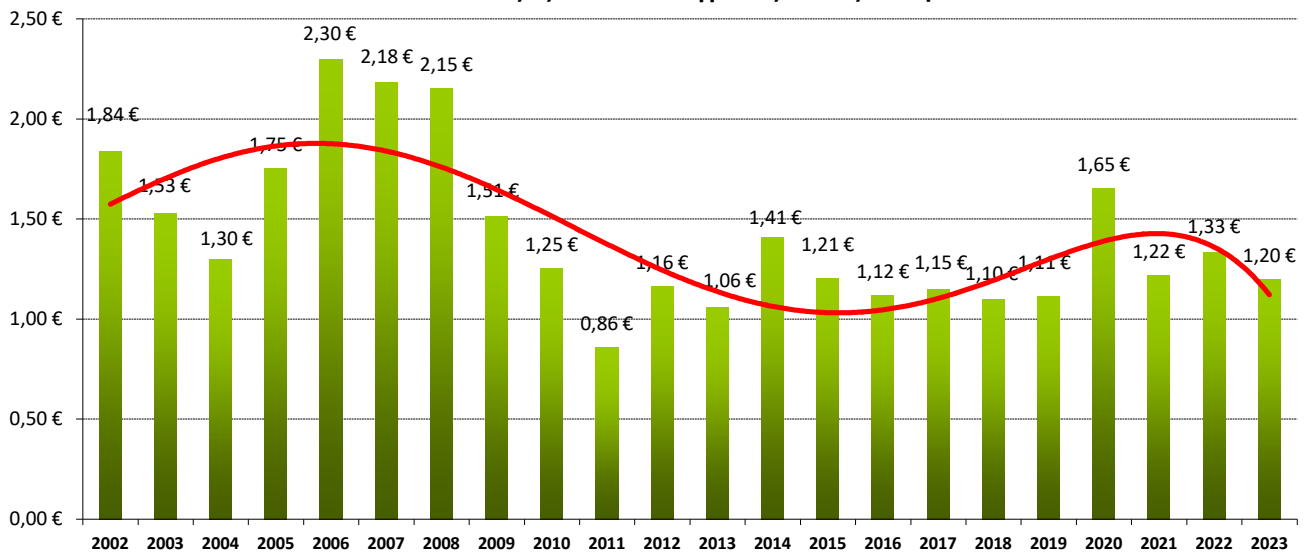
Κόστος χημικών αντιδραστηρίων



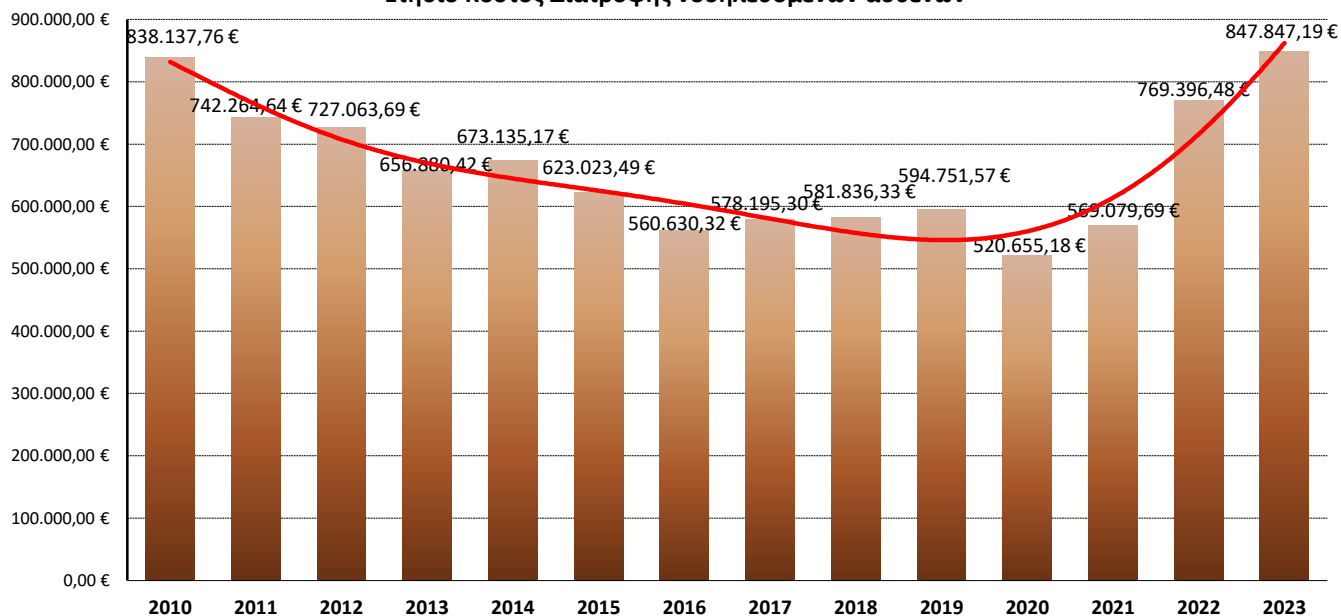
Κόστος υγειονομικού υλικού



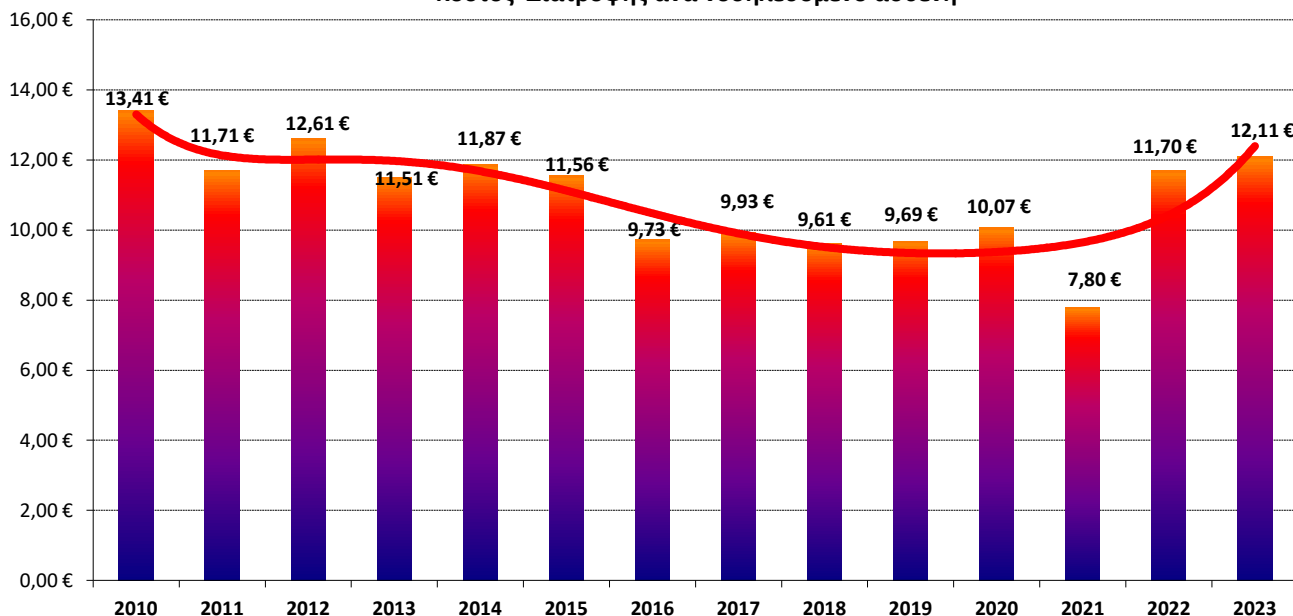
Κόστος εξετάσεων δείγματος ανά εξέταση



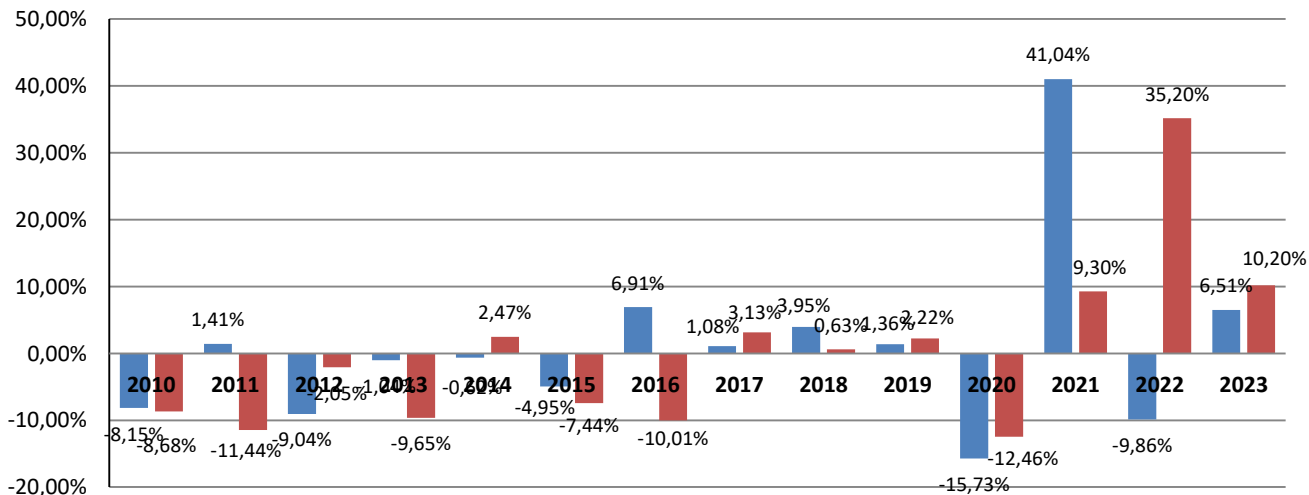
Ετήσιο Κόστος Διατροφής νοσηλευόμενων ασθενών



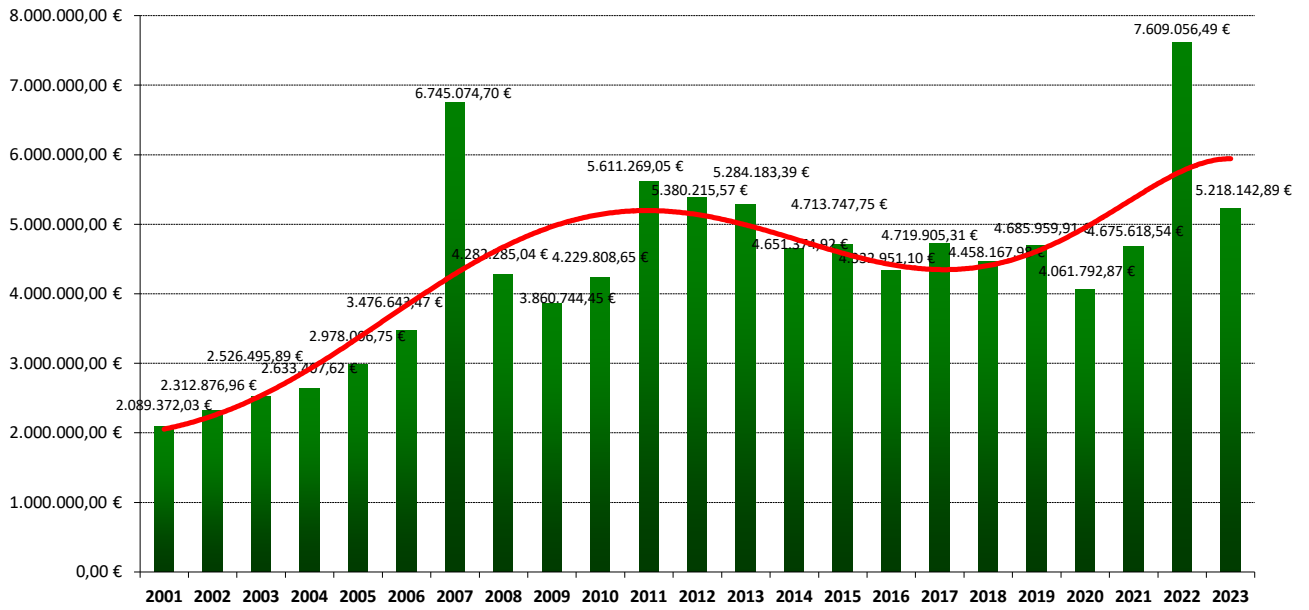
Κόστος Διατροφής ανά νοσηλευόμενο ασθενή



■ Ετήσια μεταβολή (%) νοσηλευθέντων ασθενών ■ Ετήσια μεταβολή (%) κόστους διατροφής

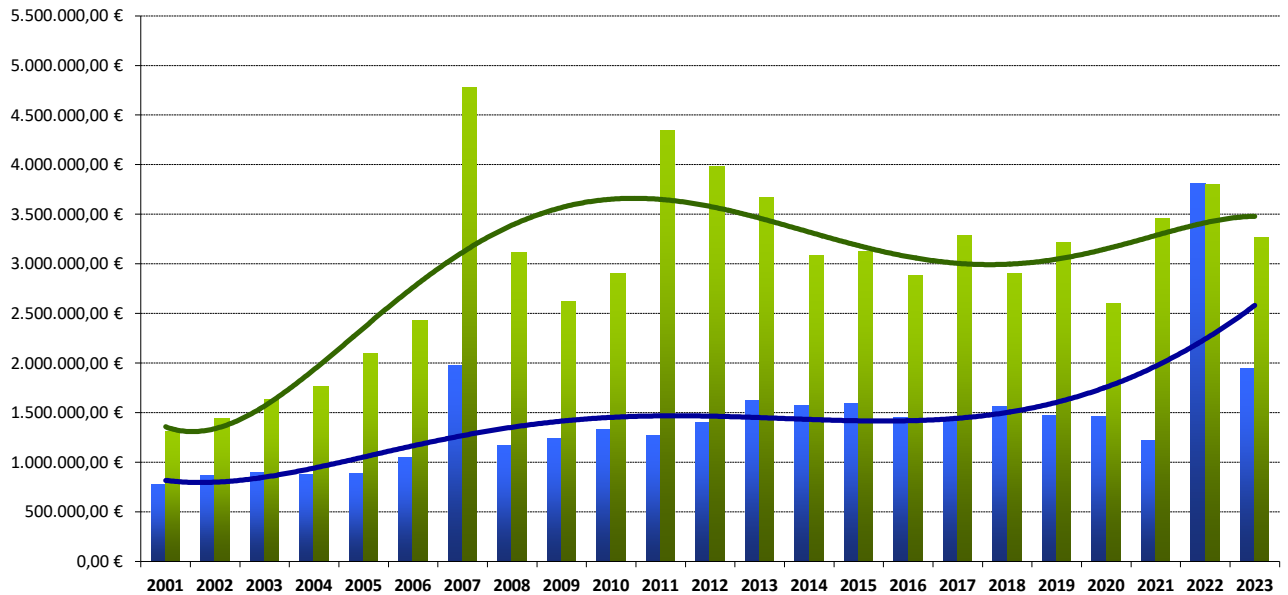


Ενεργειακό κόστος

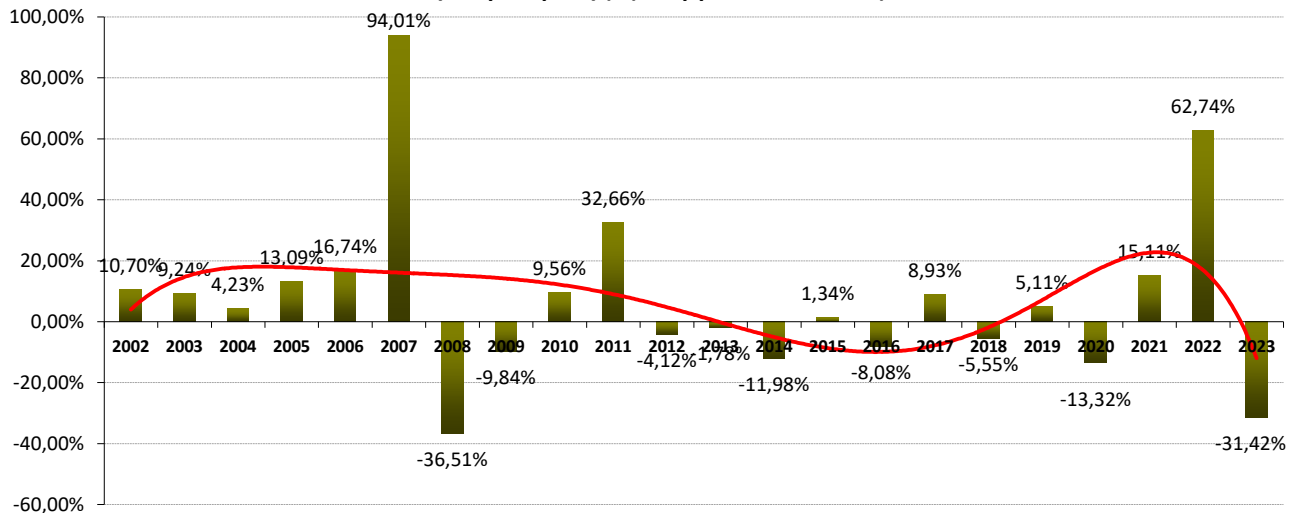


Ενεργειακό κόστος ανά κατηγορία

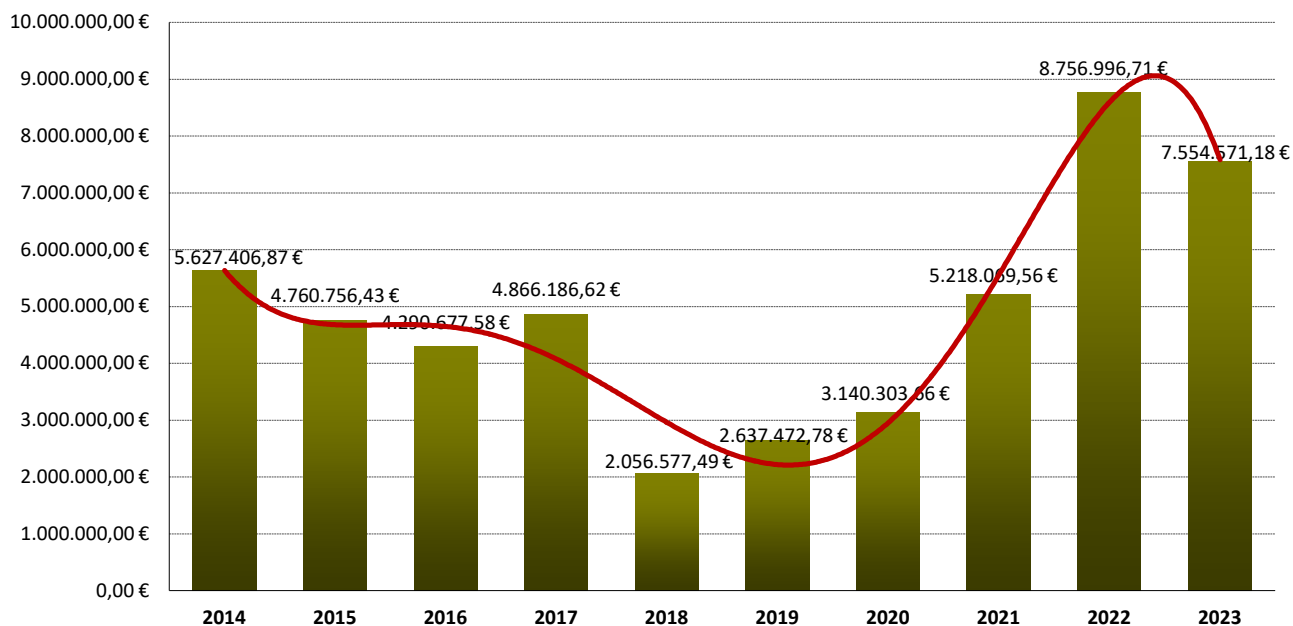
■ ΗΛΕΚΤΡΙΚΟ ΡΕΥΜΑ ■ ΚΑΥΣΙΜΑ



Ετήσια μεταβολή (%) ενεργειακού κόστους



Κόστος υπηρεσιών



Ποσοστιαία ετήσια μεταβολή συνολικού αριθμού εξυπηρετούμενων ασθενών & συνόλου δαπανών

